

Ref.: 200205004-05-06-07



ES **APLIQUE EXTERIOR LED OXALIS**

EN **EXTERIOR LED APPLIQUE**

FR **APPLIQUE LED EXTÉRIEURE**

PT **LED OUTDOOR APPLIANCE**

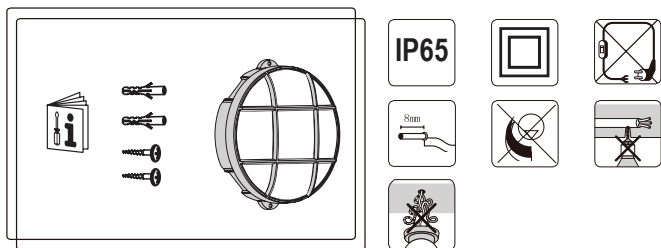


Referencia / Item	Potencia / Power	Lm	Color temp.	Ángulo / Beam Angle	Vida / Lifespan	IP	Color	Medida / Size	Voltaje / Voltage
200205004	15W	975Lm	4000K	115°	25.000h.	65	Blanco	Ø125x60mm	220-240V
200205005	15W	975Lm	6500K	115°	25.000h.	65	Blanco	Ø125x60mm	220-240V
200205006	15W	975Lm	4000K	115°	25.000h.	65	Negro	Ø125x60mm	220-240V
200205007	15W	975Lm	6500K	115°	25.000h.	65	Negro	Ø125x60mm	220-240V



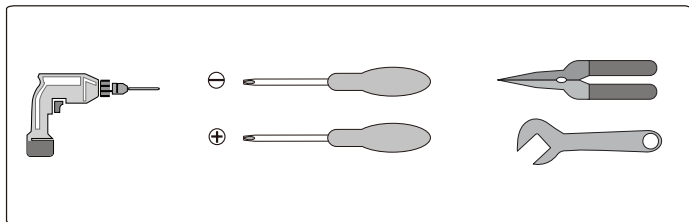
INCLUIDO

Included / Inclus / Includiendo



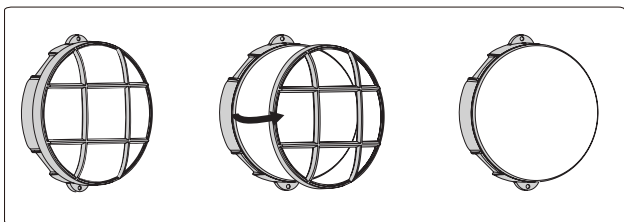
SE NECESITA

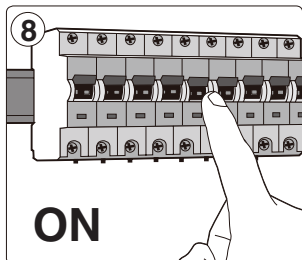
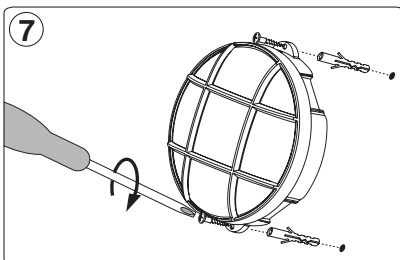
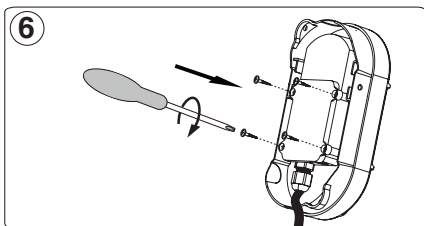
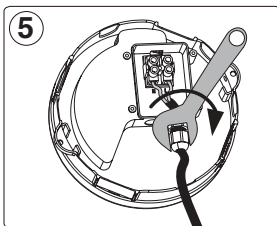
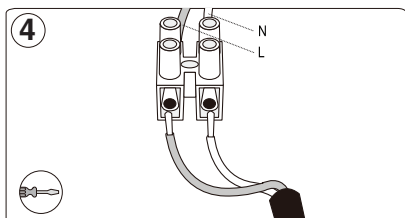
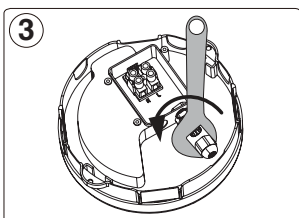
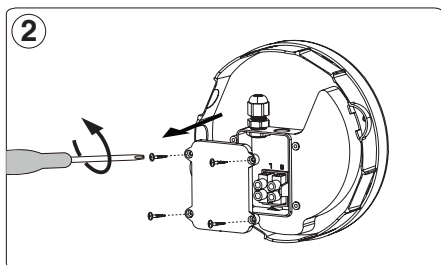

Needed / On a besoin / Precisa-se



REJILLA OPCIONAL

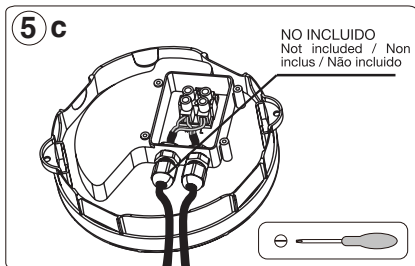
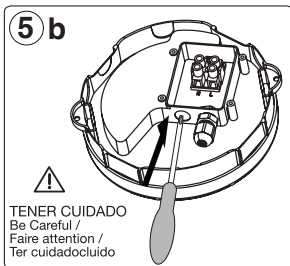
Optional grid / Grille optionnelle / Grade opcional





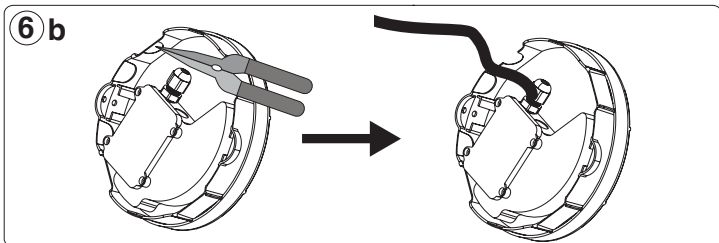
PASO OPCIONAL

Optional / Étape optionnelle / Etapa opcional



PASO OPCIONAL

Optional / Étape optionnelle / Etapa opcional



PRECAUCIONES SEGURIDAD

1. Antes de conectar el aparato a la fuente de alimentación, comprobar la corriente y el voltaje de la red eléctrica.
2. El aparato debe ser utilizado sólo para el fin para el que ha sido fabricado.
3. No usar el aparato con las manos húmedas o en un suelo mojado.
4. Nunca intentar abrir ni reparar el aparato uno mismo.
5. Si el cable de alimentación está dañado, debe ser reemplazado inmediatamente.
6. No utilizar el aparato si se ha caído o está dañado, o si el cable o el enchufe están dañados.
7. Los niños no pueden reconocer los peligros que entraña el uso incorrecto de los aparatos eléctricos. Por lo tanto, nunca permitir que los niños utilicen aparatos eléctricos sin supervisión.
8. Durante la instalación, evitar todo uso de lubricantes como aceite, grasa o cualquier otro derivado; dichas sustancias pueden dañar las piezas de plástico cuando entran en contacto con ellas.
9. La instalación de luz nunca debe estar cubierta bajo ninguna circunstancia con materiales aislantes o similares.
10. No somos responsables por daños a la propiedad y las personas debido a modifica

ciones, revenido y uso que no se ajusten a las características técnicas del producto.

11. Aplicación sin dispositivos de conexión eléctrica.

12. Para una conexión rápida y segura a la línea eléctrica, usar un sistema que garantice una clasificación de protección IP65.

13. Mantener este producto fuera del alcance de los niños o personas no autorizadas.

14. Este producto sólo es adecuado para montaje fijo.

15. Asegurarse de que el cable de tierra está conectado a tierra de manera efectiva para evitar descargas eléctricas o daños por rayos o truenos.

PRECAUTIONS SECURITY

1. Before connecting the appliance to the power supply, check the current and voltage of the mains.

2. The appliance must be used only for the purpose for which it was manufactured.

3. Do not use the appliance with wet hands on a wet floor or wet system.

4. Never attempt to open or repair the device yourself.

5. If the cord is damaged it must be replaced.

6. Do not use the device if it has been dropped or damaged, or if the cord or plug is damaged.

7. Children may not

recognize the dangers of improper use of electrical appliances. Therefore, never allow children to use household appliances without supervision.

8. During installation, avoid all use of lubricants such as oil, grease or any derivatives; such substances may cause damage to the plastic parts when in contact with them.

9. The light fitting must never under any circumstances be covered with insulating or similar materials.

10. We are not liable for damage to property and people due to modification, tempering and use not in conformity with the technical characteristics of the product.

11. Application without power connection devices.

12. For a rapid and safe connection to the electrical line, use a system that guarantees an IP65 protection rating.

13. Keep this product out of reach of children or any unauthorized persons.

14. This product is only suitable for fixed mounting.

15. Ensure the earth wire connected with the earth effectively to avoid electric shock or being damaged by lightning or thundering.

PRECAUTIONS DE SECURITE

1. Avant de connecter l'appareil à une source d'alimentation, vérifier le courant et le voltage du réseau électrique.
2. L'appareil doit uniquement être utilisé pour l'usage auquel il est destiné.
3. Ne pas utiliser l'appareil avec les mains humides ou sur un sol mouillé.
4. Ne jamais essayer d'ouvrir ou de réparer l'appareil vous-même.
5. Si le câble d'alimentation est endommagé, il doit être remplacé.
6. Ne pas utiliser l'appareil s'il est tombé, s'il est endommagé, ou si le

câble ou la prise sont endommagés.

7. Les enfants ne peuvent pas reconnaître les dangers qu'entraîne l'usage incorrect des appareils électriques. Par conséquent, ne jamais permettre que les enfants utilisent des appareils électriques sans surveillance.

8. Pendant l'installation, éviter l'utilisation de lubrifiant comme l'huile, la graisse ou tout autre dérivé; ces substances peuvent endommager les pièces de plastique lorsqu'elles entrent en contact avec elles.

9. Lors de l'installation de la lumière, celle-ci ne doit jamais être recouverte avec du matériel isolant ou assimilé, sous aucun

prétexte.

10. Nous ne sommes pas responsables des dommages à la propriété ou à la personne s'ils sont dus à des modifications ou à une mauvaise utilisation qui ne seraient pas conformes aux caractéristiques techniques du produit.

11. Application sans dispositif de connexion électrique.

12. Pour une connexion rapide et sûre à la ligne électrique, utiliser un système qui garantisse une classification de protection IP65.

13. Placer ce produit hors de portée des enfants ou des personnes non autorisées.

14. Le montage de ce produit doit obligatoirement se faire par fixation.

15. S'assurer que le câble de terre est bien connecté à la terre dans les normes effectives afin d'éviter des décharges électriques ou des blessures via un éclair ou le tonnerre.

PRECAUCIONES SEGURIDAD

1. Antes de conectar o dispositivo à fonte de alimentação, verifique a corrente e a tensão da rede elétrica.
2. O aparelho deve ser utilizado apenas para o fim para o qual foi fabricado.
3. Não use o dispositivo com as mãos molhadas ou no chão molhado.
4. Nunca tente abrir ou reparar o dispositivo sozinho.
5. Se o cabo de alimentação estiver danificado, ele deverá ser substituído imediatamente.
6. Não utilize o aparelho se este tiver caído ou estiver danificado, ou se o cabo

ou a ficha estiverem danificados.

7. As crianças não conseguem reconhecer os perigos do uso incorreto de aparelhos elétricos. Portanto, nunca permita que crianças utilizem aparelhos elétricos sem supervisão.
8. Durante a instalação evite todo uso de lubrificantes como óleo, graxa ou qualquer outro derivado; Estas substâncias podem danificar as peças plásticas ao entrarem em contato com elas.
9. A instalação da iluminação nunca deve ser coberta em nenhuma circunstância com materiais isolantes ou similares.
10. Não nos responsabilizamos por danos a

bens e pessoas devido a modificações, reventamentos e usos que não estejam de acordo com as características técnicas do produto. 11. Aplicación sin dispositivos de conexión eléctrica.

12. Para uma ligação rápida e segura à rede eléctrica, utilize um sistema que garanta um grau de proteção IP65.

13. Mantenha este produto fora do alcance de crianças ou pessoas não autorizadas.

14. Este produto é adequado apenas para montagem fixa.

15. Certifique-se de que o fio terra esteja aterrado de forma eficaz para evitar choque eléctrico ou danos causados por raios ou trovões.

INTRODUCCIÓN

Gracias por la compra nuestro producto de calidad. Utilizar cuidadosamente y de acuerdo con las instrucciones que figuran a continuación. Por favor leer y guardar estas instrucciones para futura referencia.

LIMPIEZA & MANTENIMIENTO

1. Desenchufar el aparato antes de limpiarlo.
2. Limpiar el exterior del aparato con un trapo húmedo. No utilizar productos químicos abrasivos o agresivos.
3. No desmontar ni intentar repararlo uno mismo. En caso de dudas o problemas, consultar con el servicio técnico.

ANOMALÍAS & REPARACIÓN

1. En caso de avería llevar el aparato a su servicio técnico de asistencia.
2. No intentar desmontarlo o repararlo si no es una persona cualificada.
3. Si la conexión de red se encuentra dañada debe ser sustituida de manera inmediata.



ELIMINACIÓN CORRECTA DEL PRODUCTO. Esta marca indica que este producto no debe eliminarse junto con otros residuos domésticos en toda la UE.

Para evitar los posibles daños al medio ambiente o a la salud humana que representa la eliminación incontrolada de residuos, reciclar correctamente para promover la reutilización sostenible de recursos materiales. Para devolver su dispositivo usado, utilice los sistemas de devolución y recogida o póngase en contacto con el establecimiento donde se adquirió el producto. Ellos pueden recoger este producto para el reciclaje seguro ambiental.

INTRODUCTION

Thank you for the purchase of our quality product. Used carefully and in accordance with the instructions set out below. Please read and keep these instructions for future reference.

MAINTENANCE & CLEANING

1. Unplug the appliance before cleaning.
2. Clean the outside of the appliance with a damp cloth. Do not use abrasive or harsh chemicals.
3. Not disassemble or attempt to repair it yourself. In case of doubts or problems, consult your service.

FAULTS

1. This LED desk lamp can work properly with the supplied LED power adapter. Do not manipulate the products, nor try to replace the pieces.
2. If the external flexo cable is damaged, contact the dealer where the item was purchased.



CORRECT DISPOSAL OF THIS PRODUCT

This marking indicates that this product should not be disposed with other household wastes throughout the EU.

To prevent possible harm to the environment or human health from uncontrolled waste disposal, recycle it responsibly to promote the sustainable reuse of material resources. To return your used device, please use the return and collection systems or contact the retailer where the product was purchased. They can take this product for environmental safe recycling.

INTRODUCTION

Je vous remercie pour l'achat de notre produit de qualité. Utilisé avec précaution et conformément aux instructions énoncées ci-après. Lisez et conservez ces instructions pour référence future.

NETTOYAGE ET ENTRETIEN

1. Débrancher l'appareil avant de le nettoyer.
2. Nettoyer l'extérieur de l'appareil avec un linge humide. Ne pas utiliser de produits chimiques abrasifs ou agressifs.
3. Ne pas démonter le produit ou essayer de le réparer par vous-même. En cas de doute ou de problème, rapprochez-vous d'un service technique.

ANOMALIES ET RÉPARATION

En cas de panne, amener l'appareil à son service d'assistance. N'essayez pas de le montrer ou de le réparer car ça pourrait comporter un risque.

Si la connexion du réseau se trouve abîmée, elle doit être réparée de suite.



CORRECTE ÉLIMINATION DU PRODUIT

Cette marque indique que ce produit ne doit pas être éliminé avec les autres déchets domestiques en tant qu'UE.

Le produit ne doit pas être jeté avec les autres déchets ménagers habituels. Afin d'éviter toute atteinte à l'environnement ou à la santé humaine pour cause d'élimination incontrôlée des déchets, recycler de façon responsable afin de promouvoir la réutilisation durable des ressources matérielles. Pour vous débarrasser de votre appareil, utilisez les systèmes de reprise ou de collecte ou bien prenez contact avec le magasin où le produit a été acheté. Ils peuvent reprendre le produit afin de garantir un recyclage sûr.

INTRODUÇÃO

Obrigado por adquirir nosso produto de qualidade. Use com cuidado e de acordo com as instruções abaixo. Leia e guarde estas instruções para referência futura.

LIMPEZA E MANUTENÇÃO

1. Desligue o aparelho antes de limpá-lo.
2. Limpe o exterior do aparelho com um pano húmido. Não utilize produtos químicos abrasivos ou agressivos.
3. Não desmonte nem tente consertar você mesmo. Em caso de dúvidas ou problemas consulte o serviço técnico.

ANOMALIAS E REPARO

1. Em caso de avaria leve o aparelho ao serviço de assistência técnica.
2. Não tente desmontá-lo ou repará-lo se não for uma pessoa qualificada.
3. Se a conexão de rede estiver danificada, ela deverá ser substituída imediatamente.



REMOÇÃO CORRETA DO PRODUTO

Esta marca indica que este produto não deve ser removido em conjunto com outros resíduos domésticos em toda a UE.

Para evitar possíveis danos a nível ambiental ou de saúde humana que represente a eliminação descontrolada de resíduos, deve reciclar adequadamente para promover a reutilização sustentável dos recursos materiais. Para ter o seu dispositivo usado, use os sistemas do retorno ou contacte o estabelecimento onde o produto foi adquirido. Eles conseguem por este produto para a reciclagem ambiental segura.



CERTIFICADO DE GARANTÍA



WARRANTY CERTIFICATE // CERTIFICAT DE GARANTIE
// CERTIFICADO DE GARANTIA

Importado por Garsaco Import S.L. (B-12524773). Made in China.

Imported by Garsaco Import S. L. (B-12524773). Made in China.

Importé par Garsaco Import S. L. (B-12524773). Made in China.

Importado por Garsaco Import S.L. (B-12524773). Made in China.



Este producto tiene una garantía de 3 años desde la fecha de venta, declinando toda responsabilidad por defectuoso o roturas, originadas por mal uso. Para que esta garantía sea válida, es imprescindible presentar esta tarjeta así como el ticket o la factura de compra.

This product has a 3-year warranty from the date of sale, disclaiming all liability for defects or breakage caused by misuse. For this guarantee to be valid, it is essential to present this card as well as the purchase receipt or invoice.

Ce produit est garanti 3 ans à compter de la date de la vente, déclinant toute responsabilité en cas de défaillance ou bris causés par une mauvaise utilisation. Pour que cette garantie soit valide, vous devez présenter cette carte et le billet ou la facture.

Este produto tem uma garantia de 3 anos a partir da data de venda, em declínio de qualquer responsabilidade por mau funcionamento ou quebra causada por mau uso. Para que esta garantia seja válida, é necessário apresentar este cartão eo bilhete ou nota fiscal.

Nombre y dirección del comprador.

Name and address of the purchaser.

Nom et adresse de l'acheteur.

Nome e endereço do comprador.

Nombre y dirección vendedor.

Sello del establecimiento.

Name and Postal address. Stamp of establishment.

Nom et adresse postale. Cachet de l'établissement.

Nome e endereço do fornecedor. Selo de estabelecimento.