



Novedades

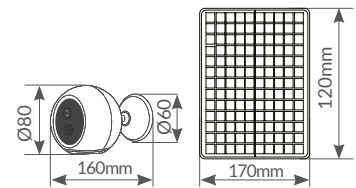
www.garsaco.com



LA MARCA QUE TE HACE LA VIDA MÁS FÁCIL!!

Neale

Cámara



Cámara vigilancia solar inteligente

Funciona con smartphones, con **Alexa & Google Home**.

Ángulo de lente: **100°**. **Grabación y reproducción en HD**. Admite varios dispositivos. **Vídeo y audio en directo**. Audio bidireccional.

Detección de movimiento **120°**. **Visión nocturna de infrarrojos hasta 6M**. **Carga solar autónoma**.

Almacenamiento del vídeo: **Micro SD (Máx. 128Gb) / Cloud**. Instalación en pared 2.6M. DC 5V / 1.5A.

Administración remota. Batería 2x18650 / 5000mAh. Autonomía días nublados: 3-4 días.

Controla tus dispositivos inteligentes desde cualquier lugar con tu smartphone. Panel solar policristal 3W/5V.

Notificación al móvil. **No necesita Hub**. Conexión directa vía Wifi a tus dispositivos. **IP66**.

Referencia	Definición	Modos de grabación	Embalaje
405025003	1080P-2MP	3	20



CONTROLA TODOS TUS DISPOSITIVOS DESDE TU SMARTPHONE
Compatible con smartphones a partir de la versión Android 4.0 & IOS 8.0



DISFRUTA DE UN HOGAR INTELIGENTE



Novedades

Estándar

SERIE



CHILD



16A



250V



50Hz

Bases múltiples

Cable eléctrico H05VV-F para enchufe 2P+TT lateral. Con protección para niños/as.

Referencia	Potencia	Tomas	Sección	Longitud	Embalaje
100005021	Máx. 3680W	4	(3x1.5mm)	1.5M	20

Novedades



16A



250V

Base múltiple 4 tomas

Con **tapas**. Con cable eléctrico **H05RR-F de neopreno** para enchufe 2P+TT lateral. Uso externo: **IP44**. Con protección para niños/as.

Referencia	Potencia	Sección	Longitud	Embalaje
100030001	Máx. 3680W	(3x1.5mm)	1.5M	15

USB
BASES



Novedades



Bases múltiples con interruptor + 2 USB



CHILD



16A



220-240V



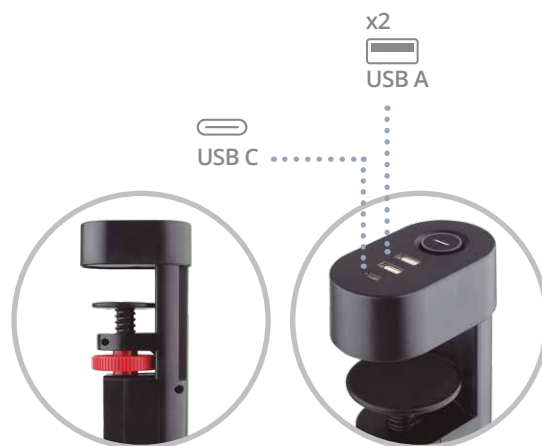
50Hz

Cable eléctrico H05VV-F para enchufe 2P+TT lateral.

Referencia	Potencia	Tomas	Sección	Salida total USB	Longitud	Embalaje
100000004	Máx. 3680W	3	(3x1.5mm)	3A / 5V	1.4M	20
100000005	Máx. 3680W	5	(3x1.5mm)	3A / 5V	1.4M	20
100000006	Máx. 3680W	6	(3x1.5mm)	3A / 5V	1.4M	20



Novedades



Base múltiple sobremesa 2 USB A + 1 USB C



CHILD



16A



220-240V



50Hz

Pinza regulable. Cable eléctrico H05VV-F para enchufe 2P+TT lateral.
Material: **PC.** Botón On/Off. Con protección para niños/as.

Velocidad de carga (Output USB A): 5V / 3.0A / Máx.15W.

Velocidad de carga (Output USB C): 5V / 3.0A / Máx.15W.

Velocidad de carga (Output USB A + C): 5V / 3.4A / Máx.17W (En total).

Velocidad de carga (Output USB A + A + C): 5V / 3.4A / Máx.17W (En total).

Referencia	Potencia	Tomas	Sección	Longitud	Embalaje
100000003	Máx. 3680W	3	(3x1.5mm)	1.4M	12



Enrollacables alargador 4 enchufes



CHILD



IP20



16A



220-240V



50Hz

Con cable eléctrico H05VV-F.
2P+TT lateral. Chasis de plástico y asa.
Con **dispositivo de seguridad térmico y obturador**.


Referencia	Potencia estirado	Potencia enrollado	Sección	Longitud	Embalaje
100510009	Máx. 3200W / 16A	Máx. 1100W / 16A	(3x1.5mm)	3M	20




Rollo manguera flexible negra

Material conductor: **cobre**. Cables sujetos a requisitos de reacción al fuego para aplicaciones generales en obras de construcción.
CPR Clasificación reacción al fuego: **ECA**.

Referencia	Cable	Sección	Aislamiento	Color	Longitud	Embalaje
101005004	RV-K	(3x1.5mm ²)	0.6-1KV	● Negro	50M	1
101005007	RV-K	(3x2.5mm ²)	0.6-1KV	● Negro	50M	1



A



B

Rollo manguera blanca

Material conductor: **cobre**. Cables sujetos a requisitos de reacción al fuego para aplicaciones generales en obras de construcción.
CPR Clasificación reacción al fuego: **ECA**. Cable: **VV-F**.

Referencia	Artículo	Sección	Aislamiento	Color	Longitud	Embalaje
101005005	A	(2x1.0mm ²)	0.5KV	○ Blanco	50M	1
101005006	A	(2x1.5mm ²)	0.5KV	○ Blanco	50M	1
101005008	B	(3x1.0mm ²)	0.5KV	○ Blanco	50M	1
101005003	B	(3x1.5mm ²)	0.5KV	○ Blanco	50M	1
101005009	B	(3x2.5mm ²)	0.5KV	○ Blanco	50M	1



A



B



C



CHILD



220-240V



50/60Hz

Ladrones sin interruptor

2P con TT lateral.
Nuevo embalaje **respetuoso con el medio ambiente.**

Referencia	Artículo	Tipo	Potencia	Velocidad	Amperios	Embalaje
103000019	A	Doble salida	Máx. 3680W	-	16A	40
103000020	B	Simple + USB A + USB C	Máx. 3680W	5V / 3A	16A	40
103000021	C	Cuádruple	Máx. 3680W	-	16A	40



Ladrones sin interruptor



CHILD



250V



50Hz

Material: **PP**. 2P con TT lateral. Con protección para niños/as.
Nuevo embalaje **respetuoso con el medio ambiente**.

Referencia	Tipo	Potencia	Color	Amperios	Embalaje
103000024	Doble	Máx. 3680W	● Negro	16A	10/100
103000025	Triple	Máx. 3680W	● Negro	16A	10/100

Novedades



Ladrones con interruptor



CHILD



250V



50Hz

Material: **PP**. 2P con TT lateral. Con protección para niños/as.
Nuevo embalaje **respetuoso con el medio ambiente**.

Referencia	Artículo	Tipo	Potencia	Color	Amperios	Embalaje
103000026	A	Simple	Máx. 3680W	● Negro	16A	10/100
103000027	B	Doble	Máx. 3680W	● Negro	16A	10/100
103000028	C	Triple	Máx. 3680W	● Negro	16A	10/50



Ladrón triple salida con multi interruptor



CHILD



250V



50/60Hz

Con interruptor **individual**. Material: **PP**. Sucko 2P con TT lateral.
Con protección para niños/as. Nuevo embalaje **respetuoso con el medio ambiente**.

Referencia	Tipo	Potencia	Color	Amperios	Embalaje
103000032	Triple	Máx. 3680W	○ Blanco	16A	5/50



Ladrón base USB C + A



250V



50/60Hz

Velocidad de carga (Output USB A): 5V / 2.4A / Máx.12W.
Velocidad de carga (Output USB C): 5V / 2.4A / Máx.12W.
Velocidad de carga (Output USB A + C): 5V / 2.4A / Máx.12W (En total).

Material: **PP**. Ideal para cargar smartphones, MP3, MP4, tablets,....
Sucko 2P con TT lateral. Con protección para niños/as.

Referencia	Potencia	Carga por puerto	Dimensión	Embalaje
103000031	Máx. 3680W	12W	50x75x94mm	10/100

Novedades



Ladrón doble salida



CHILD



250V



50Hz

Sucko 2P con TT lateral. Con protección para niños/as. Nuevo embalaje **respetuoso con el medio ambiente**.

Referencia	Potencia	Amperios	Embalaje
103000029	Máx. 3680W	16A	10/100



Ladrón triple salida



CHILD



250V



50Hz

Sucko 2P con TT lateral. Nuevo embalaje **respetuoso con el medio ambiente**.

Referencia	Potencia	Amperios	Embalaje
103000030	Máx. 3680W	16A	10/100



Ladrón cuatro salidas



CHILD



250V



50Hz

Sucko 2P con TT lateral. Material: **policarbonato**.

Referencia	Tipo	Potencia	Amperios	Embalaje
103000023	Cuádruple	Máx. 3680W	16A	10/100



Detector superficie esquinero y pared



240°



1.8-2.5M



125.2x72.7x71.4mm



IP65



220-240V

Tiempo regulable: 10seg. ± 3seg. a 15min ± 2min. **Máx. radio detección:** 10M.

Luz ambiental: <3-2000lux (regulable), <15Lux (función fotocélula).

Consumo stand-by: 0.5W. **Temperatura de funcionamiento:** -20°C+40°C.

Referencia	Potencia máx.	Tipo	Regulable	Embalaje
104310004	1200W / Incand. 600W / B. Consumo & LED	Movimiento	Tiempo / Luz	50



Detector empotrar pared



160°



1-1.8M



86x26x86mm



IP20



220-240V

Tiempo regulable: 10seg. a 7min. **Máx. radio detección:** 9M.

Luz ambiental: 3-2000lux (regulable). **Consumo stand-by:** 0.45W. Válido para montaje en caja universal.

Empotramiento: 48.5x26x48.5mm. **Temperatura de funcionamiento:** -20°C+40°C y bajo una humedad no superior al 93%.

Referencia	Potencia máx.	Tipo	Regulable	Embalaje
104305002	300W / Incand. 150W / B. Consumo & LED	Movimiento	Tiempo / Luz	50

Novedades



190°



1-1.8M



80x31x80mm



IP20



220-240V

Detector empotrar pared

Tiempo regulable: 10seg. a 7min. **Máx. radio detección:** 10M.

Luz ambiental: 3-2000lux (regulable). **Consumo stand-by:** 0.45W. Válido para montaje en caja universal.

Empotramiento: 50x31x50mm. **Temperatura de funcionamiento:** -20°C+40°C y bajo una humedad no superior al 93%.

Referencia	Potencia máx.	Tipo	Regulable	Embalaje
104305003	500W / Incand. 200W / B. Consumo & LED	Movimiento	Tiempo / Luz	50



360°



1-1.8M



Ø76x66.2mm



IP65



110-240V

Detector empotrar techo

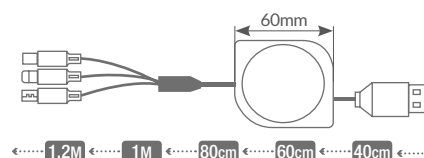
Tiempo regulable: 10seg. a 12min. **Máx. radio detección:** 3M.

Luz ambiental: 3-2000lux (regulable). **Consumo stand-by:** 0.45W.

Sistema HF: 5.8Gz. **Radar CW. Banda ISM. Empotramiento:** Ø61.5x66.2mm.

Temperatura de funcionamiento: -20°C+40°C y bajo una humedad no superior al 93%.

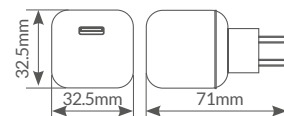
Referencia	Potencia máx.	Tipo	Regulable	Embalaje
104305004	800W / Incand. 1200W / B. Consumo & LED	Movimiento	Tiempo / Luz	50



Cable cargador retráctil 3 en 1

3 salidas USB: micro USB, USB C e iPhone Lightning.
Potencia salida: máx. 36W. **Potencia entrada:** máx. 100W.
Voltaje entrada (Input): 100-240V~50-60Hz.
Velocidad de carga (Output): 5V/3A, 9V/2A.
Velocidad de transferencia: 480Mbps.
 Longitud total del cable: **1.2M.**

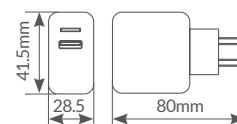
Referencia	Velocidad	Embalaje
105515012	5V / 3A	350



Cargador USB C

Potencia salida: máx. 20W.
Voltaje entrada (Input): 100-240V~50-60Hz.
Velocidad de carga (Output): 5V/3A, 9V/2.22A, 12V/1.67A. Blister.

Referencia	Velocidad carga	Embalaje
105515010	5V / 3A	200

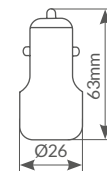


Cargador GaN USB C + A

Carga ultra rápida. Potencia salida: máx. 30W.
Voltaje entrada (Input): 100-240V~50-60Hz.
Velocidad de carga (Output USB A): 5V/3A, 9V/2A, 12V/1.5A.
Velocidad de carga (Output USB C): 5V/3A, 9V/3A, 12V/2.5A, 20V/1.5A.
Velocidad de carga (Output USB C + A): 5V/3A. Blíster.

Referencia	Velocidad carga	Embalaje
105515011	5V / 3A	200

Novedades



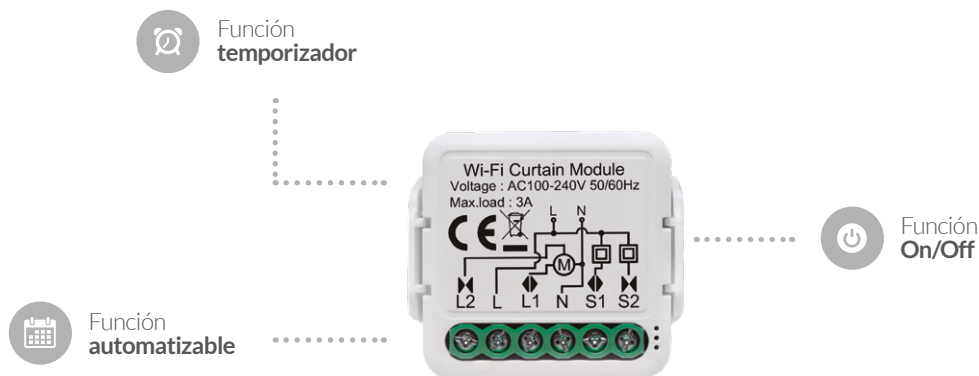
Cargador coche USB C + A QC 3.0

Sistema de protección de circuito. Carga ultra rápida: al 50% en 30".
Potencia salida: máx. 36W. **Voltaje entrada (Input):** 12-24V~50-60Hz.
Velocidad de carga (Output USB A): 5V/3A, 9V/2.22A, 12V/1.5A.
Velocidad de carga (Output USB C): 5V/3A, 9V/2.22A, 12V/1.5A. Blíster.

Referencia	Velocidad carga	Embalaje
105515009	5V/3A	250

Lins

Interruptor



Interruptor inteligente para persianas

IP20
 3A
 100-240V
 50/60Hz

Funciona con smartphones, **Alexa & Google Home.**

Funciona vía Wifi aunque apagues el interruptor físico. Ideal para empotrar detrás de interruptores y/o en la caja de registro.

Funciones: **On/Off / Función automatizable / Temporizador. Tamaño reducido.** Ideal para cualquier caja universal.

Administración remota. Controla tus dispositivos inteligentes desde cualquier lugar con tu smartphone.

No necesita Hub. Conexión directa vía Wifi a tus dispositivos. Wifi: 2.4GHz.

Referencia	Potencia	Material	Dimensión	Embalaje
102525005	Máx. 390W	Polycarbonato	43x39.2x22.3mm	100



CONTROLA TODOS TUS DISPOSITIVOS DESDE TU SMARTPHONE

Compatible con smartphones a partir de la versión Android 4.0 & IOS 8.0



DISFRUTA DE UN HOGAR INTELIGENTE



Novedades



- Intensidad regulable
- Temperatura regulable
- Conexión automática

- 120°
- 15.000
- ≥80Ra
- 25.000h.
- 220-240V

Bombilla LED inteligente Wifi + Bluetooth

Funciona con smartphones, con **Alexa & Google Home**.

Regulable en intensidad luminosa y temperatura regulable. Posibilidad de regular de forma gradual con **memoria del último estado de color**. Se pueden **controlar hasta 10 bombillas a la vez**. Conexión **WIFI con asistencia bluetooth** 2.412-2.484GHz.

Administración remota. Controla tus dispositivos inteligentes desde cualquier lugar con tu smartphone.

No necesita Hub. Conexión directa vía Wifi a tus dispositivos. Uso interior. **IP20**.

Referencia	Potencia	Lúmenes	Casquillo	Luz	Dimensión	Embalaje
200651018	11W	1055Lm	E27	● RGB + CCT	Ø60x125mm	10/100



CONTROLA TODOS TUS DISPOSITIVOS DESDE TU SMARTPHONE
Compatible con smartphones a partir de la versión Android 4.4 & IOS 8.0



DISFRUTA DE UN HOGAR INTELIGENTE



12W

Tiempo de carga: 2h.
Autonomía: 30min. hasta 9h.
(según el modo).



20W

Tiempo de carga: 3.5h.
Autonomía: 30min. hasta 7h.
(según el modo).



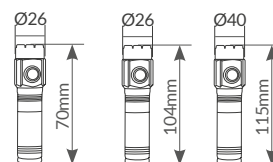
30W

Tiempo de carga: 3.5h.
Autonomía: 30min. hasta 7h.
(según el modo).



CHARGING

USB



Linterna de mano LED recargable USB

5 modos: bajo, medio, alto, muy alto; doble click para modo turbo; presión larga para flash rápido, flash lento, flash rojo.
Incluye: **clip para cinturón y cable USB tipo C** de 30cm. Material: **aluminio**. IPX4.

Referencia	Potencia	Lúmenes	Nº LEDs	Batería litio (Incl.)	Dist. alumbrado	Embalaje
201825016	Máx. 12W	Máx. 1000Lm	3	16340 / 700mAh 3.7V	20-105M	50
201825017	Máx. 20W	Máx. 2000Lm	5	18650 / 2000mAh 3.7V	47-148M	50
201825018	Máx. 30W	Máx. 3000Lm	8	20650 / 2600mAh 3.7V	66-214M	50



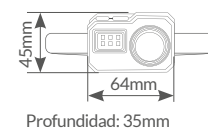
Novedades



Mini linterna trabajo LED COB ultrafina

Modos: alta, media, baja, flash. Presión larga: cambio de luz blanca (baja, media y alta) / cálida (baja, media y alta).
 Doble clic: modo turbo COB + flash. **Autonomía:** 30min. a 10h. (según el modo).
 Tiempo de carga: sobre 2h. Incluye: **gancho, clip para cinturón, cable USB de 30cm.**
 Batería de litio de 602040 de 450mAh 3.7V, incluidas.

Referencia	Potencia	Lúmenes	Distancia alumbrado	Embalaje
201815012	3W / LED superior 5W / LED frontal	200Lm / LED superior 500Lm / LED frontal	40M	24



Profundidad: 35mm

Linterna cabeza LED recargable

Display 12 unidades.

Modos: Máxima intensidad / Baja intensidad / Flash.

Autonomía: 2-5h. **Tiempo de carga:** 2h. Cargador **micro USB incluido** (200mm).

Batería de litio 1450 / 500mAh / 3.7V incluidas.

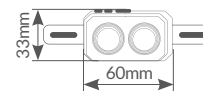
Material: **ABS**. **Distancia alumbrado:** 10M.

Referencia	Potencia / Lúmenes	Batería	Embalaje
201805008	1W / 80Lm LED 1W / 60Lm SMD	1 x 500mAh	12/96

Novedades



El sensor se activa con la mano



Profundidad: 17mm

Linterna cabeza LED COB recargable + sensor

Modos: Máxima intensidad / Baja intensidad / Flash.
Autonomía: 2-5h. **Tiempo de carga:** 1h. Cargador **USB tipo C incluido 30cm.**
 Batería de litio 602030 / 350mAh / 3.7V incluidas. Cinta regulable.
 Material: **ABS + PMMA.** **Distancia alumbrado:** 50M. IPX3.

Referencia	Potencia / Lúmenes	Batería	Embalaje
201805009	3W / 120Lm COB 3W / 100Lm SMD	350mAh	80

El sensor se activa con la mano



Profundidad: 28mm

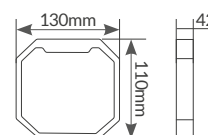
Linterna cabeza LED COB recargable + sensor

Modos: Máxima intensidad / Baja intensidad / Flash. **LED COB blanco, LED COB cálido y LED SMD.**
Autonomía: COB 3.5-8h. / SMD 2.5-8h. **Tiempo de carga:** 4h. Cargador **USB tipo C incluido 50cm.**
 Batería de litio 18650 / 1200mAh / 3.7V incluidas. Cinta regulable.
 Material: **TPR + ABS.** **Distancia alumbrado:** 50M. IPX3.

Referencia	Potencia / Lúmenes	Batería	Embalaje
201805010	6W / 150Lm COB 3W / 50Lm SMD	1200mAh	120



Convertible
en trípode

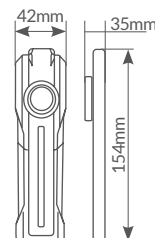


Linterna de trabajo LED recargable Powerbank

3 modos: Máxima intensidad / Media intensidad / Baja intensidad. Función **powerbank recargable**.

Autonomía: 8h. máx. Tiempo de carga: 4h. Cargador **USB tipo C incluido 50cm**. Con **4 imanes y gancho** para colgar. Mango **convertible en trípode**. Batería de litio 18650 2x1200mAh de 3.7V incluida. Material: **PC+ABS**. IPX4.

Referencia	Potencia	Lúmenes	Distancia alumbrado	Embalaje
201815011	15W	1200Lm	10 M	40



Linterna trabajo LED COB recargable

Display 6 unidades.

Modos: Luz cálida / Luz fría.

Tipo LED: **COB**. Con **imán y gancho** para colgar. Base ajustable 180°.

Autonomía: 4-7h. **Tiempo de carga:** 3h. Cargador **USB C incluido** (500mm).

Batería de litio 1860 / 1500mAh / 3.7V incluidas.

Material: **aluminio + ABS**. **Distancia alumbrado:** 15M.

Referencia	Potencia / Lúmenes	Batería	Embalaje
201815010	5W / 350Lm COB 3W / 50Lm XPE	1 x 1500mAh	6/48

Novedades



Linterna solar LED camping recargable

100x50x100mm

2 modos LED SMD central: Máxima intensidad / Baja intensidad.

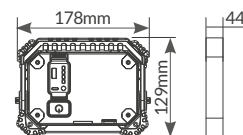
3 modos LED lateral: Máxima intensidad / Baja intensidad / Flash. Material: **ABS**.

Carga solar: Cargador **USB tipo C** incluido. Longitud cable: 300mm. **Autonomía:** 6-8h.

Distancia alumbrado: 20M(SMD) / 30M (LED). 5V 60mA. **Tiempo de carga:** USB 2-3h / Solar 6-8h.

Función **powerbank**. Con **soporte y gancho**.

Referencia	Potencia	Lúmenes	Batería	Embalaje
201840002	3W LED + 3W SMD	290Lm	1200mAh	40



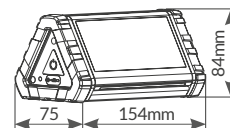

Linterna de trabajo LED COB recargable Powerbank

3 modos: Máxima intensidad / Media intensidad / Baja intensidad. Función **powerbank recargable USB A**.
Autonomía: 10h. máx. Tiempo de carga: 5-6h. Cargador **USB tipo C incluido 1M**. Con **imán y gancho** para colgar.
 Soporte trasero **ajustable 180°**. Batería de litio 18650 6600mAh de 3.7V incluida. Material: **plástico + Aluminio**. IP54.

Referencia	Potencia	Lúmenes	Distancia alumbrado	Embalaje
201815013	20W	2000Lm	10M	15



Novedades



Linterna de trabajo LED COB recargable

2 modos: Máxima intensidad / Baja intensidad. **Autonomía:** 3h. máx.

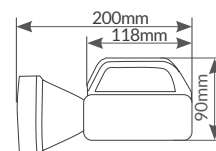
Tiempo de carga: 4-5h. Cargador **USB tipo C incluido 1M**. Con **imán en la base y gancho** para colgar.

Hojas **desplegables 120°**. Batería de litio 18650 3600mAh de 3.7V incluida. Material: **plástico. IP54**.

Referencia	Potencia	Lúmenes	Distancia alumbrado	Embalaje
201815014	10W	1000Lm	7M	15



Novedades



Linterna multiusos LED recargable Powerbank

3 modos: Alta intensidad / Baja intensidad / Flash. Función **powerbank recargable**.

Material: **ABS**. Con asa. **Distancia alumbrado:** 10M.

Autonomía: 2-3h. **Tiempo de carga:** 2h. Cargador **USB C incluido** (300mm).

Batería de litio 18650 / 800mAh / 3.7V incluidas. **IP65**.

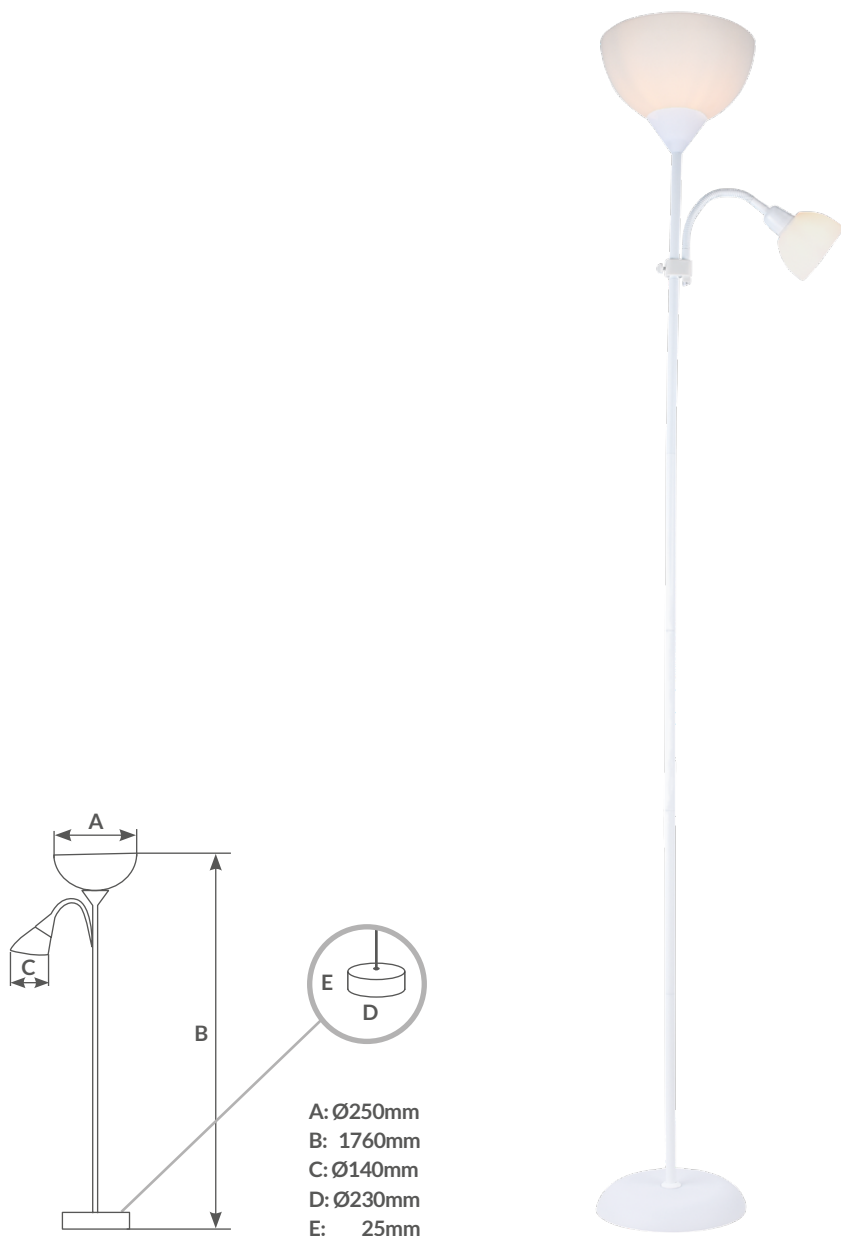
Referencia	Potencia / Lúmenes	Batería	Embalaje
201800009	3W / 210Lm SMD 3W / 150Lm COB	1x 800mAh	50

Nawis

SERIE



Novedades



- A: Ø250mm
- B: 1760mm
- C: Ø140mm
- D: Ø230mm
- E: 25mm

* Bombillas no incluidas.

Lámparas de pie



IP20



220-240V



Hz

50Hz

Cable: 1.5M. Con interruptor On/Off. Interruptores independientes.

Referencia	Potencia	Casquillo	Color	Material	Embalaje
204400045	Máx. 40W	E27 + E14	○ Blanco	Metal + Plástico	1



Novedades

Accesorios para focos monofásicos



IP20



220-240V



50/60Hz

Para foco monofásico. Uso interior.

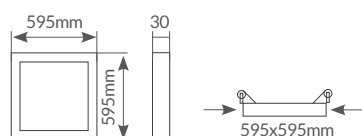
Referencia	Descripción	Color	Material	Embalaje
202210005	Conector L	● Negro	ABS + Hierro	10
202210006	Conector L	○ Blanco	ABS + Hierro	10

Ubari

EMPOTRABLE



40W



- 4200K
- 6000K
- 120°
- 100.000
- ≥80Ra
- 30.000h.
- 200-240V
- 50/60Hz

Panel empotrable LED

Forma: **cuadrada**. Tipo: **empotrable**. LED driver incluido. Material: **aluminio + PS**. Uso interior. IP20. **IK05**.

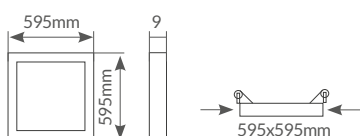
Referencia	Con difusor / Luminaria (360°)	Sin difusor / Fuente de luz (360°)	Luz	Color	Embalaje
203400031	40W / 4200Lm	36W / 4400Lm	4200K	Negro	6
203400032	40W / 4200Lm	36W / 4400Lm	6000K	Negro	6

Sabha

EMPOTRABLE



Novedades



4200K



6000K



120°



100.000



≥80Ra



30.000h.



200-240V



50/60Hz

Panel empotrable ultrafino LED

Forma: **cuadrada**. LED driver incluido. Material: **aluminio + PS**. Uso interior.

Posibilidades de instalación: **en techo sin separadores, para colgar y tipo downlight.**

Referencia	Con difusor / Luminaria (360°)	Sin difusor / Fuente de luz (360°)	Luz	Color	Embalaje
203400029	40W / 4000Lm	36W / 4650Lm	● 4200K	● Negro	6
203400030	40W / 4000Lm	36W / 4650Lm	● 6000K	● Negro	6

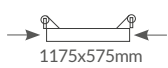
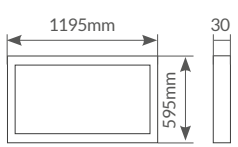
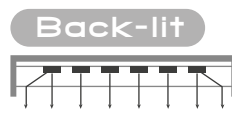
Luena

EMPOTRABLE



40W

60W



- 4200K
- 6000K
- 120°
- 100.000
- ≥80Ra
- 30.000h.
- 220-240V
- Hz

Panel empotrable LED

Forma: **rectangular**. Tipo: **empotrable**. LED driver incluido. Material: **aluminio + PS**. Uso interior. IP20. **IK05. PF 0.95**.

Referencia	Con difusor / Luminaria (360°)	Sin difusor / Fuente de luz (360°)	Luz	Color	Embalaje
203400033	40W / 4000Lm	36W / 4400Lm	4200K	Blanco	6
203400034	40W / 4000Lm	36W / 4400Lm	6000K	Blanco	6
203400035	40W / 4000Lm	36W / 4400Lm	4200K	Níquel Satín	6
203400036	40W / 4000Lm	36W / 4400Lm	6000K	Níquel Satín	6
203400037	60W / 6000Lm	54W / 6600Lm	4200K	Níquel Satín	6
203400038	60W / 6000Lm	54W / 6600Lm	6000K	Níquel Satín	6

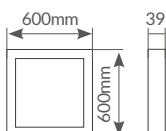
Borma

SUPERFICIE



Novedades

40W



4200K



6000K



120°



100.000



≥80Ra



30.000h.



IP20



220-240V



50/60Hz

Panel superficie LED

Forma: **cuadrada**. Tipo: **superficie**. LED driver incluido. Material: **aluminio + PS**.
Sustituye a los paneles tradicionales. Uso interior. **IK05. PF 0.95**.


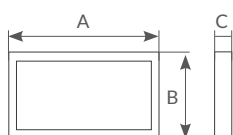
Referencia	Con difusor / Luminaria (360°)	Sin difusor / Fuente de luz (360°)	Luz	Color	Embalaje
203405043	40W / 4200Lm	36W / 4650Lm	● 4200K	● Níquel Satín	6
203405044	40W / 4200Lm	36W / 4650Lm	● 6000K	● Níquel Satín	6

Kisongo

SUPERFICIE



Novedades




Panel rectangular superficie LED

Forma: **rectangular**. Tipo: **superficie**. LED driver incluido. Material: **aluminio + PS**.
 Sustituye a los paneles tradicionales. Uso interior. **IK05. PF 0.95**.

Referencia	Con difusor / Luminaria (360°)	Sin difusor / Fuente de luz (360°)	Luz	Color	Dimensión (AxBxC)	Embalaje
203405035	24W / 2400Lm	21.6W / 2600Lm	● 4200K	● Níquel Satín	600x300x38mm	6
203405036	24W / 2400Lm	21.6W / 2600Lm	● 6000K	● Níquel Satín	600x300x38mm	6
203405037	36W / 3600Lm	32.4W / 3900Lm	● 4200K	● Níquel Satín	900x300x38mm	6
203405038	36W / 3600Lm	32.4W / 3900Lm	● 6000K	● Níquel Satín	900x300x38mm	6

Nalheri

REGLETA



- 5700K
- 120°
- ≥20.000
- ≥80Ra
- 30.000h.
- 220-240V
- Hz

Regleta LED

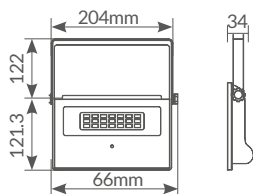
Con interruptor. **Interconexionables.** Cable 100mm.
Posibilidad de unir hasta 10 regletas. Uso interior. IK08. PF ≥0.9.

Referencia	Potencia	Lúmenes	Luz	Dimensión (AxBxC)	Embalaje
203800072	40W	4400Lm	● 5700K	1200x40x70mm	20

Kumira
PROYECTOR



Novedades



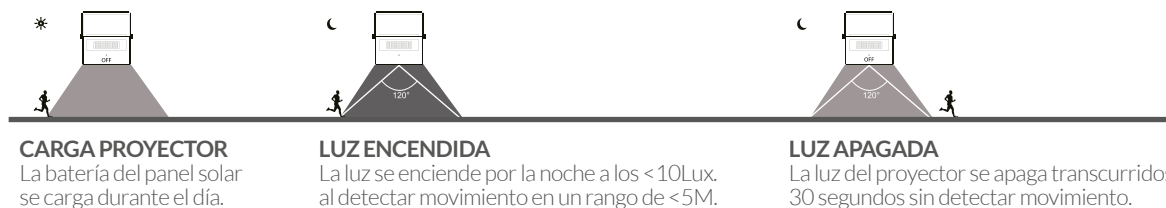
Posibilidad de colocar con estaca*

*Se vende por separado

Proyector solar LED con sensor

- 6500K
- 120°
- ≥80Ra
- 12.500h.
- IP65

Material: **aluminio + vidrio**. Color: **negro**. **Autonomía:** máx. 10-12h. Botón On/Off.
Tiempo de carga: 6-8h. **Área detección:** 6-8M. **Ángulo de detección:** 120°. Se apaga a los >120-130lux.
 Se enciende a los <10lux. **Altura de instalación:** 4-6M. **Batería:** 2x2.600mAh Li-Ion DC 3.7V. **Panel solar:** 5.5V.
 Panel monocristal. Uso exterior. **IK08**.



Referencia	Potencia	Panel	Lúmenes	Luz	Embalaje
202615020	15W	4W	1800Lm	● 6500K	16

Miloha

PROYECTOR

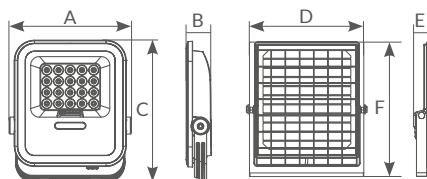


Más eficientes más sostenibles

Tiempo	Lm (3/6/8W)	Descarga
Inicial	400 / 900 / 1400Lm	100%
1h.	320 / 720 / 1120Lm	80%
3h.	200 / 450 / 700Lm	50%
6h.	120 / 270 / 420Lm	30%*
9h.	80 / 180 / 280Lm	20%*
12h.	160 / 360 / 560Lm	40%**

*Horas que la gente duerme

**Mayor intensidad cuando la gente se levanta



Proyector solar LED con sensor



Material: **ABS + cristal**. **Autonomía:** máx. 7días. **Temporizador:** 3-5-8h.

Encendido automático al anochecer. Intensidad regulable. Botón On/Off.

Tiempo de carga: 5-8h. **Incluye mando a distancia** (utiliza 1 pila CR2032 incluida). Instalación en techo o en pared.

Batería LiFePO4 reemplazable: 5.000mAh (3W) / 10.000mAh (6W) / 15.000mAh (8W).

Panel solar: 5V. Panel monocristal. Cable: **3M**. Uso exterior. **IK07**.


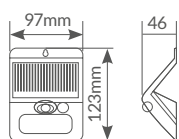
Referencia	Potencia	Panel	Lúmenes	Luz	Dimensión (AxBxC)	Panel (DxExF)	Embalaje
202615015	3W ≈ 50W	6W	400Lm	● 6500K	219x46x253mm	210x17x200mm	10
202615016	6W ≈ 100W	10W	900Lm	● 6500K	243x46x282mm	300x17x205mm	10
202615017	8W ≈ 150W	15W	1400Lm	● 6500K	270x49x306mm	390x17x235mm	5

Egoda

APLIQUE



Novedades



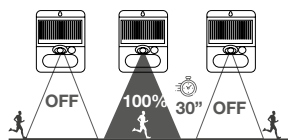
Aplique solar LED con sensor

Material: **ABS + PC**. 3 modos. Sensor de **movimiento** y **crepuscular**. Uso exterior.

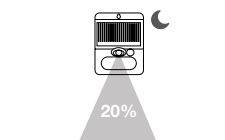
Ángulo de detección: 120° **Área de detección:** 6M. Batería Li-ion 18650 / 3.7V 1200mAh.

Tiempo de carga: 6-8h. Encendido a los <30lux. Apagado a los >30lux. Botón On/Off.

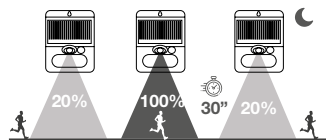
Autonomía: 6-10h. / 150 detecciones (Modo A) / 6-8h. / sin detecciones (Modo B) / 4-8h. / 75 detecciones (Modo C).



MODO A. Luz apagada, cuando detecta presencia se enciende al 100%, si no detecta presencia a los 30 segundos la luz se apaga automáticamente.



MODO B. Cuando anochece la luz se enciende al 20% automáticamente. Se mantiene así durante toda la noche.



MODO C. Cuando anochece la luz se enciende al 20% automáticamente, cuando detecta presencia se enciende al 100%, y a los 30 segundos vuelve al 20%.

Referencia	Potencia	Lúmenes	Luz	Color	Embalaje
200210026	3W	350Lm	3000K-4000K-6500K	● Negro	48
200210027	3W	350Lm	3000K-4000K-6500K	○ Blanco	48

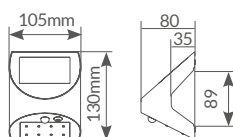
Kolam

APLIQUE



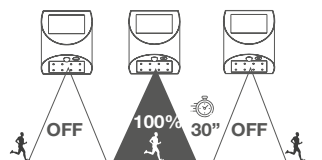
Opción carga
USB Tipo C

Con luz
trasera

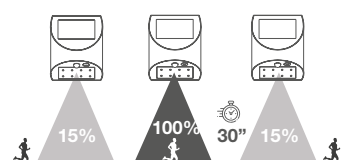


Aplique solar LED con sensor

Material: **ABS + PC**. 2 modos. Sensor de **movimiento** y **crepuscular**. Uso exterior.
Ángulo de detección: 120°. **Área de detección:** 5M. Batería Li-ion 18650 / 3.7V 1200mAh.
Tiempo de carga: 10-13h. (Solar) / 2-2.5h. (USB). Encendido a los <10lux. Apagado a los >20lux. Botón On/Off.
Autonomía: 20h. / 120 detecciones (Modo A) / 7h. / 60 detecciones (Modo B). **Protección contra rayos UV.**



MODO A. Luz frontal apagada. Cuando detecta movimiento se enciende al 100%, a los 30 segundos se apaga. Luz trasera se enciende automáticamente desde el anochecer hasta el amanecer.



MODO B. Luz encendida al 15%. Cuando detecta movimiento se enciende al 100%, a los 30 segundos vuelve al 15%. Luz trasera se enciende automáticamente desde el anochecer hasta el amanecer.

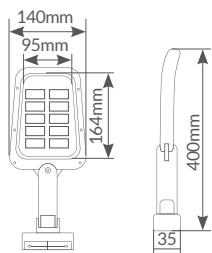
Referencia	Potencia	Lúmenes	Luz	Color	Embalaje
200210028	3W	300Lm	● 4000K	● Negro	40
200210029	3W	300Lm	● 6000K	● Negro	40
200210030	3W	300Lm	● 4000K	○ Blanco	40
200210031	3W	300Lm	● 6000K	○ Blanco	40



Novedades

Bajura

FAROLA

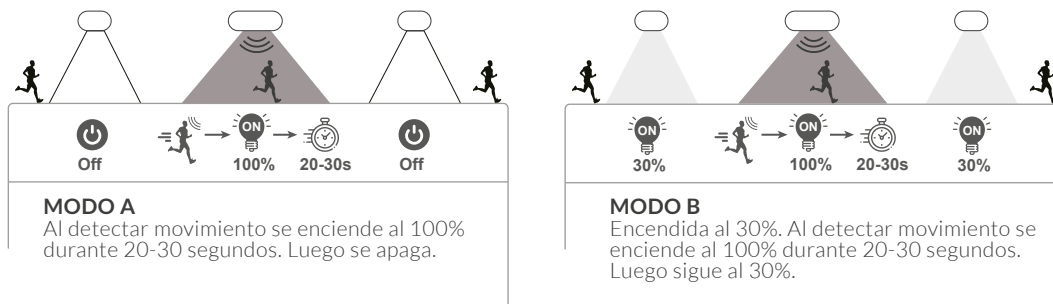


- 
6500K
- 
120°
- 
50.000
- 
≥70Ra
- 
8.000h
- 
IP54

Novedades

Farola solar LED con sensor crepuscular y movimiento

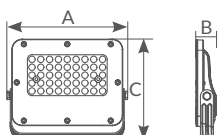
Material: **ABS + PC**. 2 modos. Sensor de **movimiento** y **crepuscular**. Uso exterior.
Ángulo de detección: 120°. **Área de detección:** 6-8M. Batería Li-ion 18650 / 3000mAh / 3.7V (reemplazables).
Tiempo de carga: solar 8h. **Protección contra rayos UV.**



Referencia	Potencia	Lúmenes	Luz	Dimensión (AxBxC)	Embalaje
200210025	14W	500Lm	● 6500K	140x35x400mm	20

Belinta

SERIE



3000K

4000K

6500K

90°

15.000

≥80Ra

30.000h.

IP65

220-240V

50/60Hz

Novedades

Proyector aluminio LED

Material: **aluminio + PC**. Color: **negro**. Con cable **H05RN-F 3G 0.75mm²**. Longitud cable: 30cm. Uso exterior. **IK07. PF >0.9**.

Referencia	Potencia	Lúmenes útiles (90°)	Lúmenes nominales (360°)	Luz	Dimensión (AxBxC)	Embalaje
202600118	30W	2600Lm	3000Lm	● 3000K	167x28x140mm	20
202600119	30W	2600Lm	3000Lm	● 4000K	167x28x140mm	20
202600120	30W	2600Lm	3000Lm	● 6500K	167x28x140mm	20
202600121	50W	4800Lm	5000Lm	● 3000K	202x31x166mm	20
202600122	50W	4800Lm	5000Lm	● 4000K	202x31x166mm	20
202600123	50W	4800Lm	5000Lm	● 6500K	202x31x166mm	20

Belinta

SERIE




Novedades



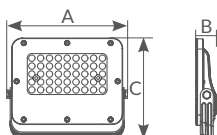
100W



150W



200W



4000K



6500K



90°



15.000



≥80Ra



30.000h.



IP65



220-240V



50/60Hz

Proyector aluminio LED

Material: **aluminio + PC**. Color: **negro**. Con cable **H05RN-F 3G 1mm²**. Longitud cable: 30cm. Uso exterior. **IK07. PF >0.9**.

Referencia	Potencia	Lúmenes útiles (90°)	Lúmenes nominales (360°)	Luz	Dimensión (AxBxC)	Embalaje
202600124	100W	9600Lm	10.000Lm	● 4000K	262x34x221mm	20
202600125	100W	9600Lm	10.000Lm	● 6500K	262x34x221mm	20
202600126	150W	14.300Lm	15.000Lm	● 4000K	300x38x256mm	10
202600127	150W	14.300Lm	15.000Lm	● 6500K	300x38x256mm	10
202600128	200W	20.000Lm	22.000Lm	● 4000K	345x38x283mm	10
202600129	200W	20.000Lm	22.000Lm	● 6500K	345x38x283mm	10

Belinta

SERIE



30W



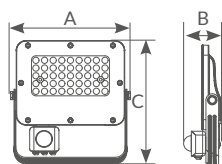
50W



30W



50W



4000K



6500K



90°



15.000



≥80Ra



30.000h.



IP65



220-240V



50/60Hz

Proyector aluminio LED

Material: aluminio + PC. Con sensor PIR. Ángulo de detección: 120°.

Tiempo encendido: de 10±3seg. hasta 7±2min. (reg.). Distancia máx. detección: 8M. Altura instalación: 1.8-2.5M.

Luz ambiental: 3-2000lux (reg.). Detec. velocidad mov.: 0.6-1.5M/s. Con cable H05RN-F 3G 0.75mm².

Longitud cable: 30cm. Uso exterior. IK07. PF >0.9.

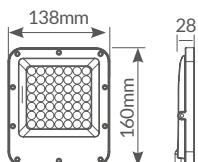
Referencia	Potencia	Lúmenes útiles (90°)	Lúmenes nominales (360°)	Luz	Dimensión (AxBxC)	Embalaje
202610014	30W	2600Lm	3000Lm	● 4000K	170x54x175mm	20
202610015	30W	2600Lm	3000Lm	● 6500K	170x54x175mm	20
202610016	50W	4800Lm	5000Lm	● 4000K	203x54x200mm	20
202610017	50W	4800Lm	5000Lm	● 6500K	203x54x200mm	20



Kintore
PROYECTOR



Novedades



-  RGB
-  90°
-  15.000
-  ≥80Ra
-  30.000h.
-  IP65
-  220-240V
-  Hz

Proyector aluminio LED RGB

Material: **aluminio + PC**. Color: **negro**. Intensidad regulable. Con memoria del último estado de color. Con cable **H05RN-F** 3x1mm². Longitud cable: 30cm. Uso exterior. **PF >0.9**.

Referencia	Potencia	Luz	Cambios de color	Embalaje
202600130	30W	 RGB	Hasta 16 cambios	20



Bombilla LED esférica decorativa



LED SMD. Tipo: decorativa. **IP20**. Uso interior.

Referencia	Potencia	Casquillo	Luz	Dimensión	Embalaje
200605005	1W	E27	● Azul	Ø45x65mm	10/100
200605006	1W	E27	● Rojo	Ø45x65mm	10/100
200605007	1W	E27	● Amarillo	Ø45x65mm	10/100
200605008	1W	E27	● Verde	Ø45x65mm	10/100



Bombilla LED estándar decorativa



LED SMD. Tipo: decorativa. **IP20**. Uso interior.

Referencia	Potencia	Casquillo	Luz	Dimensión	Embalaje
200605009	1W	E27	● Azul	Ø60x105mm	10/100
200605010	1W	E27	● Rojo	Ø60x105mm	10/100
200605011	1W	E27	● Amarillo	Ø60x105mm	10/100
200605012	1W	E27	● Verde	Ø60x105mm	10/100


Novedades



Novedades



Bombilla LED PL

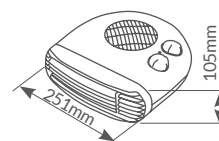


Tipo: **PL**. LED SMD. Ideal para **downlights**. Uso interior.

Referencia	Potencia	Lúmenes	Casquillo	Luz	Dimensión	Embalaje
200630019	9W	850Lm	G24	● 4000K	Ø28x162mm	100
200630020	9W	850Lm	G24	● 6500K	Ø28x162mm	100

Besah

CALEFACTOR



Calefactor horizontal

3 posiciones: **natural, templado y caliente**. Indicador luminoso de encendido. Cable: 1.3M.
Termostato regulable. Protección contra sobrecalentamiento. 230V.

Referencia	Potencia	Termostato	Color	Embalaje
301000018	Máx. 2000W	Sí	● Antracita	6

Anakas

CALEFACTOR



Calefactor vertical cerámico

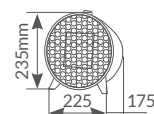
Con **2 niveles de calefacción**. **Termostato regulable**. Material: **cerámica + ABS**.
 Con **asa** para transportar. **Dispositivo antivuelco**. Se detiene automáticamente si vuelca.
 Protección contra sobrecalentamiento. Cable: 1.3M. 220-240V.

Referencia	Potencia	Termostato	Embalaje
301000019	Máx. 1500W	Sí	6



Novedades

Pantu
CALEFACTOR

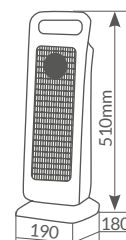


Calefactor vertical cerámico

Con **2 niveles de calefacción**. **Termostato regulable**. Material: **cerámica + ABS**.
Dispositivo antivuelco. Se detiene automáticamente si vuelca.
Protección contra sobrecalentamiento. Cable: 1.3M. 220-240V.

Referencia	Potencia	Termostato	Embalaje
301000020	Máx. 1500W	Sí	6

Tanbar
CALEFACTOR



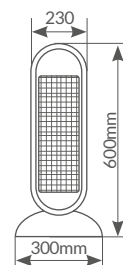
Calefactor vertical giratorio cerámico

Con **2 niveles de calefacción**. Función ventilador. **Termostato regulable de 18 a 45°C**. Con asa.
Oscilación automática y modo fijo. Material: PP + placa cerámica. **Temporizador** hasta 8h. Panel de control LED **táctil**.
Dispositivo antivuelco: se detiene automáticamente si vuelca. Protección contra sobrecalentamiento. Cable: 1.3M. 220-240V.

Referencia	Potencia	Termostato	Embalaje
301000017	Máx. 2000W	Sí	1

Lumbis

ESTUFA



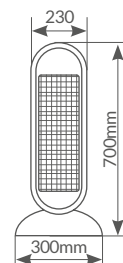
Estufa giratoria tubos carbono

Con **2 niveles de calefacción**. 2 tubos de carbono. **Baja intensidad luminosa**. **Oscilante**. Material: **ABS + PP**. Con asa. **Dispositivo antivuelco**. Se detiene automáticamente si vuelca. Cable: 1.3M. 220-240V.

Referencia	Potencia	Embalaje
301010013	Máx. 900W	1

Mukah

ESTUFA



Estufa giratoria tubos carbono

Con **2 niveles de calefacción**. 2 tubos de carbono. **Baja intensidad luminosa**. **Oscilante**. Material: **ABS + PP**. Con asa. **Dispositivo antivuelco**. Se detiene automáticamente si vuelca. Cable: 1.3M. 220-240V.

Referencia	Potencia	Embalaje
301010012	Máx. 900W	1

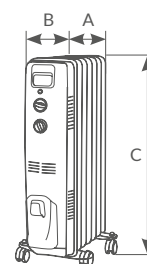
Novedades

Laverton

RADIADOR



Novedades



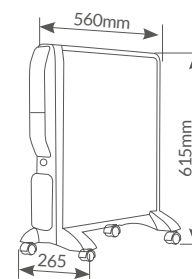
Radiador de aceite

Con **3 niveles de calefacción**. **Termostato regulable**. Con **asa** para transportar y con **ruedas**.
 Material: **acero + PP**. Indicador luminoso de encendido. **Dispositivo antivuelco**. Se detiene automáticamente si vuelca.
 Protección contra sobrecalentamiento. Con recogecables. Cable: 1.5M. 220-240V.

Referencia	Potencia	Elementos	Dimensión (AxBxC)	Embalaje
301015014	Máx. 1500W	7	250x330x600mm	1
301015015	Máx. 2000W	9	250x404x600mm	1
301015016	Máx. 2500W	11	250x478x600mm	1

Tarcoola

RADIADOR



Novedades

Radiador de mica

Tecnología mica system. Con 2 niveles de calefacción. **Termostato regulable.** Material: **PP+ABS.** Microrejilla de seguridad. **Pantalla LED táctil.** Ruedas pivotantes y recogecables. Cable: 1.45M. **Dispositivo antivuelco.** Se detiene automáticamente si vuelca. Protección contra sobrecalentamiento. Funcionamiento **silencioso.** 220-240V.

Referencia	Potencia	Termostato	Embalaje
301015018	Máx. 2000W	Sí	1

Beloha
RADIADOR



No consume oxígeno



Triple sistema de seguridad

Tecnología mica system

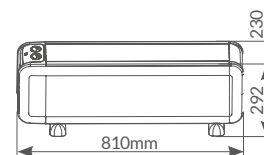
2 niveles de calefacción

Máximo rendimiento en 1 min.

Microrejilla de seguridad

Novedades

Radiador de mica



Tecnología mica system. Con **2 niveles de calefacción.** **Termostato regulable.** Material: **ABS + hierro.** Microrejilla de seguridad. Indicador luminoso de encendido. Con **asa** para transportar. Cable: 1.5M. **Dispositivo antivuelco.** Se detiene automáticamente si vuelca. Protección contra sobrecalentamiento. Funcionamiento **silencioso.** 220-240V.

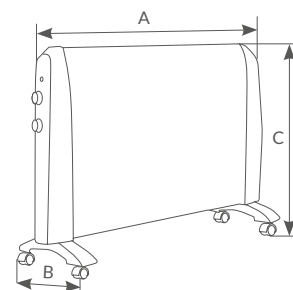
Referencia	Potencia	Termostato	Embalaje
301015013	Máx. 2000W	Sí	1

Kambal

RADIADOR



Novedades



Radiador de mica

Tecnología mica system. Con **2 niveles de calefacción.** **Termostato regulable.** Material: **mica.** Microrejilla de seguridad. Ruedas pivotantes. Cable: 1.45M. **Dispositivo antivuelco.** Se detiene automáticamente si vuelca. Protección contra sobrecalentamiento. Funcionamiento **silencioso.** 220-240V.

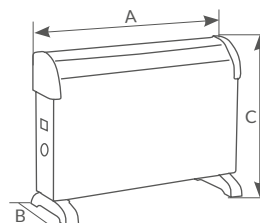
Referencia	Potencia	Termostato	Dimensión (AxBxC)	Embalaje
301015017	Máx. 2000W	Sí	790x270x540mm	1



Susuk

CALEFACTOR

Novedades



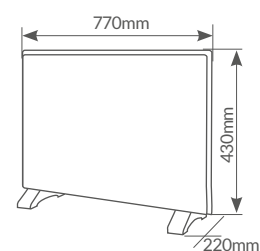
Calefactor convector

Con **3 niveles de calefacción**. **Termostato regulable**. Con **asa** para transportar. Interruptores independientes. Indicador luminoso de encendido. Cable: 1.4M. Protección contra sobrecalentamiento. 220-240V.

Referencia	Modo	Potencia	Dimensión (AxBxC)	Embalaje
301005001	Estándar	Máx. 2000W	535x200x385mm	1

Zanthus

RADIADOR



Radiador convector de cristal

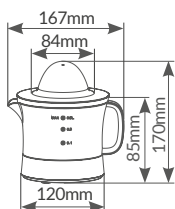
Con **2 niveles de calefacción**. **Termostato regulable**. Material: **metal + cristal**.
 Área de cobertura: **25m²**. Luz indicadora de encendido. Patas incluidas y **asa** para transportar.
 Cable: 1.4M. Protección contra sobrecalentamiento. **Dispositivo antivuelco**. 220-240V.

Referencia	Potencia	Termostato	Color	Embalaje
301015011	Máx. 2000W	Sí	○ Blanco	1
301015012	Máx. 2000W	Sí	● Negro	1



Novedades

Esira
EXPRIMIDOR

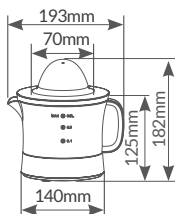


Exprimidor eléctrico

Función automática de **giro derecha/izquierda**.
Función automática arranque/parada. Base antideslizantes. Con enrolla cables. Tapa protectora.
Cable: 0.85M. Fácil de desmontar y limpiar. Piezas desmontables aptas para lavavajillas. 220-240V.

Referencia	Potencia	Capacidad	Embalaje
400025004	25W	0.5L	18

Bekily
EXPRIMIDOR



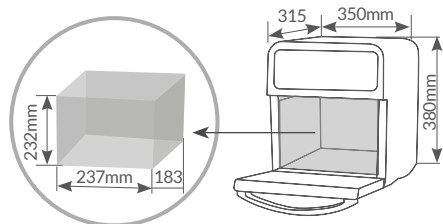
Exprimidor eléctrico

Función automática de **giro derecha/izquierda**.
Función automática arranque/parada. Base antideslizantes. Con enrolla cables. Tapa protectora.
Cable: 0.85M. Fácil de desmontar y limpiar. Piezas desmontables aptas para lavavajillas. 220-240V.

Referencia	Potencia	Capacidad	Embalaje
400025005	40W	1L	12

Assane

FREIDORA



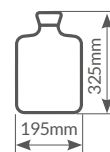
*Sugerencia de presentación.

Novedades

Freidora sin aceite tipo horno 10L.

Regulador de temperatura 80-200°. Temporizador hasta 60 minutos.
 Pantalla **LED táctil**. Indicador sonoro de fin de cocinado. **Función memoria.**
Incluye 5 accesorios: rejilla, cesta, soporte asado, pinza y bandeja de aceite.
 Material: PP + Acero inoxidable. Indicadores luminosos. Protección sobrecalentamiento.
Recetario incluido. Asa frontal. Longitud del cable: 0.75M. 220-240V.

Referencia	Potencia	Capacidad	Embalaje
400035013	1700W	10L.	1



Bolsa de agua caliente

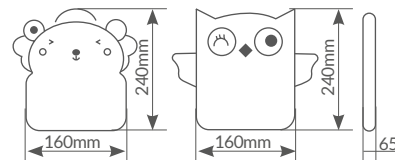
Cómoda y práctica.

Referencia	Motivo	Capacidad	Funda	Color	Embalaje
301030003	Escocés	2L.	Lana	● Rojo/Negro/Gris	24

Novedades



Bolitas de arcilla de Ø3mm



Saco térmico de bolitas de arcilla

Material: funda de **algodón**. Bolitas de arcilla de Ø3mm.

Ideal para para **aliviar diferentes tipos de dolor** mediante su uso a través del calor seco. Cómoda y práctica.

Referencia	Motivo	Para	Embalaje
301030004	León	Microondas	24
301030005	Buho	Microondas	24



Tapa universal silicona para ollas y sartenes

Material: **silicona y cristal**. Con válvula de vapor. Pomo resistente a altas temperaturas. Apto para lavavajillas.

Referencia	Para sartenes	Embalaje
401015008	Ø160 / Ø180 / Ø200mm	16
401015009	Ø200 / Ø220 / Ø240mm	16
401015010	Ø240 / Ø260 / Ø280mm	16



Soporte para cucharas cocina

Material: **PP**. Colores surtidos. Pack 12 unidades.

Referencia	Dimensión	Embalaje
401045029	200x90x40mm	12





Set 3 boles de plástico

Material: **PP**. Colores surtidos.

Referencia	Tamaños	Embalaje
401045027	3	10

Novedades



Jarra para agua cuadrada

Material: **PP**. Diseño cuadrado para encajar perfectamente en la puerta del frigorífico.
Tapa protectora, asa ergonómica y **sistema antisalpicaduras**.
Apto para lavavajillas. Temperatura soportada -25°C ~ 100°C. Pack 6 unidades.

Referencia	Capacidad	Color	Embalaje
401030033	1.4L.	Azul	6
401030034	1.8L.	Azul	6



Funda tabla planchar L/XL

Funda 100% algodón. Con espuma y muletón. **Resiste altas temperaturas.** Apta para planchas de vapor. Fácil fijación.

Referencia	Para tablas	Embalaje
400055013	1320x480mm	25



Funda tabla planchar S/M

Funda 100% algodón. Con espuma y muletón. **Resiste altas temperaturas.** Apta para planchas de vapor. Fácil fijación.

Referencia	Para tablas	Embalaje
400055012	1200x350mm	30



Pinzas ropa de plástico

Sujeción **antideslizante.** No deja marca. Pack 12 unidades.

Referencia	Material	Embalaje
402020016	Plástico	48



Caja organizadora multiusos

Material: **plástico**.

Referencia	Color	Compartimentos	Embalaje
402030001	○ Transparente	7	12

Novedades



Cajonera de almacenamiento 3 cajones

Material: **plástico**.

Referencia	Color	Compartimentos	Embalaje
402030002	● Negro/Transparente	3	6



Novedades



Cesto organizador plástico

Material: **plástico**.

Referencia	Capacidad	Color	Embalaje
402030003	3.3L.	● Gris	6
402030004	5.2L.	● Gris	6
402030005	10L.	● Gris	6
402030006	14L.	● Gris	6
402030007	3.3L.	○ Blanco	6
402030008	5.2L.	○ Blanco	6
402030009	10L.	○ Blanco	6
402030010	14L.	○ Blanco	6



Cesto multiusos ovalado

Material: **PVC**.

Referencia	Artículo	Capacidad	Embalaje
402020014	A	24L.	1
402020015	B	37L.	1


Novedades



Contenedor apilable con ruedas 36L.

Material: **PP**. Dimensión: 385x360x375mm.

Referencia	Capacidad	Embalaje
402030011	36L.	1



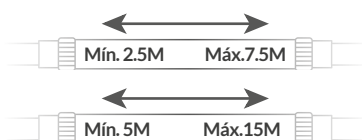
Mosquitera magnética para puertas

Con **imanes** interiores para un cierre perfecto, **velcro resistente y duradero** para los extremos y **clavos** para marcos de madera. Fácil instalación. Color: negro.

Referencia	Dimensión	Material	Embalaje
40200005	100x220cm	Fibra de vidrio	24



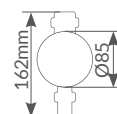
Novedades



Kit manguera tipo serpiente

Incluye **pistola de 7 funciones** y **2 conectores rápidos**. Material exterior: hilo de **poliéster reforzado**. Material interior: **doble capa de látex**. Ideal para regar, lavar el coche, etc. **No se tuerce ni se enreda. Se expande automáticamente hasta 3 veces su tamaño** cuando hay agua. Cuando se corta el suministro la manguera se contrae rápidamente.

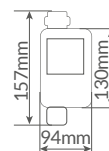
Referencia	Metros sin agua	Metros con agua	Embalaje
403010002	2.5M	7.5M	24
403010003	5M	15M	20



Temporizador de riego digital

Sistema de riego **manual** o **automático**. Con regulador de **tiempo y frecuencia**. Funciona con 2 pilas AAA (no incluidas). Función **delay** (cuando llueve se desactiva). Rosca entrada: 1" - 3/4" - 1/2". Rosca salida: 3/4". **IPX3**.

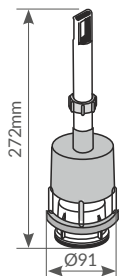
Referencia	Frecuencia riego	Duración riego	Embalaje
403025006	1-72h.	1-120min.	20



Temporizador de riego digital

Sistema de riego **manual** o **automático**. Con regulador de **tiempo y frecuencia**. Funciona con 2 pilas AA (no incluidas). Pantalla **LCD**. Función **delay** (cuando llueve se desactiva). Rosca entrada: 1" - 3/4" - 1/2". Rosca salida: 3/4". **IPX3**.

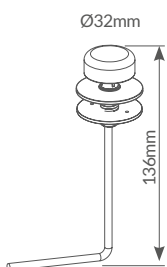
Referencia	Frecuencia riego	Duración riego	Embalaje
403025005	1-23h. / 1-30 días	1-599min. / 1-24h.	20



Descargador inodoro tipo tirador

Adaptable al sistema tradicional, ya que incluye base de recambio tradicional de rosca. Tubo rebosadero regulable en altura. Goma cierre de caucho.

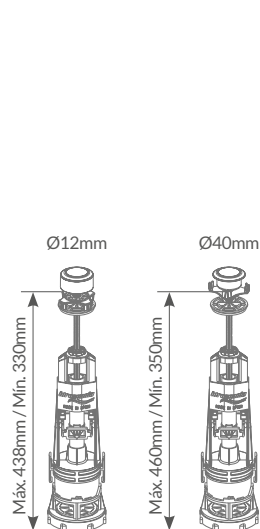
Referencia	Descarga	Incluye	Embalaje
404010004	Simple	Base + Juntas	14



Tirador cisterna para descargador

Tirador **ABS cromado** con varilla metálica en ángulo.

Referencia	Para	Embalaje
404010010	404010004	25



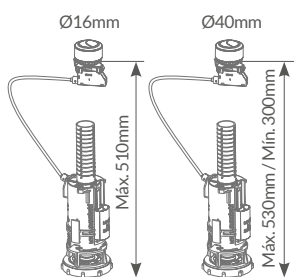
MADE IN SPAIN



Descargador inodoro con pulsador interrumpible

Adaptable al sistema tradicional, ya que incluye base de recambio tradicional de rosca. Pulsador **ajustable en altura**. Tubo rebosadero. Diámetro mínimo tapa de la cisterna de Ø12mm. Goma cierre de caucho. Descargador universal **para todos los modelos de cerámica**. Instalación sin necesidad de herramientas. **Sin necesidad de desmontar cisterna**.

Referencia	Descarga	Incluye	Embalaje
404010002	Interrumpible	Base + Juntas	35



MADE IN SPAIN

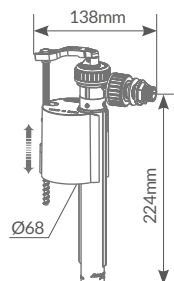


Descargador inodoro con doble pulsador regulable

Adaptable al sistema tradicional, ya que incluye base de recambio tradicional de rosca. **Regulación residual. Regulación descarga parcial.** Tubo rebosadero. El pulsador se puede colocar indistintamente en la **parte superior, lateral o frontal de la cisterna**. Cubriendo así, todas las excentricidades de las cisternas. Goma cierre de caucho. Descargador universal **para todos los modelos de cerámica**. Instalación sin necesidad de herramientas. **Sin necesidad de desmontar cisterna**.

Referencia	Descarga	Incluye	Embalaje
404010003	Doble pulsador con cable	Base + Juntas	35





Flotador lateral compacto universal

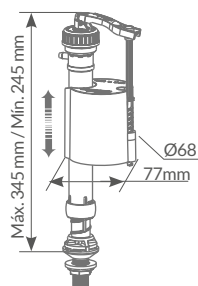
Cierre por pistón. Sistema anti-retorno. Filtro de agua incorporado.

Boya regulable en altura. Apto para todo tipo de agua.

Presión de trabajo: 0.5-10bar. Resiste picos de presión hasta 12bar.

Compatible con todas las cisternas cerámicas. Rápida instalación.

Referencia	Conexión	Alimentación	Embalaje
404010005	3/8" Latón	Lateral	35



Flotador inferior compacto universal

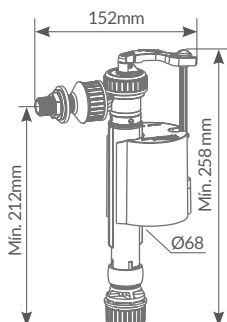
Cierre por pistón. Sistema anti-retorno. Filtro de agua incorporado.

Boya regulable en altura. **Telecópico** regulable en altura. Apto para todo tipo de agua.

Presión de trabajo: 0.5-10bar. Resiste picos de presión hasta 12bar.

Compatible con todas las cisternas cerámicas. Rápida instalación.

Referencia	Conexión	Alimentación	Embalaje
404010006	3/8" Latón	Inferior	40

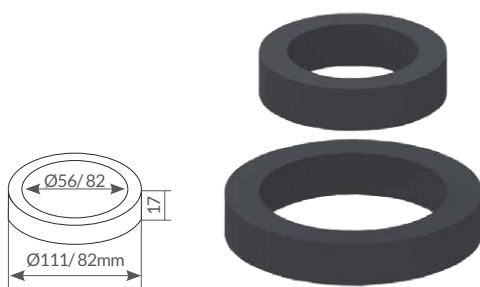


Flotador doble compacto universal

Cierre por pistón. Sistema anti-retorno. Filtro de agua incorporado.
Boya regulable en altura. Telecópico regulable en altura. Apto para todo tipo de agua.
Presión de trabajo: 0.5-10bar. Resiste picos de presión hasta 12bar.
 Compatible con todas las cisternas cerámicas. Rápida instalación.

Referencia	Conexión	Alimentación	Embalaje
404010007	3/8" Plástico	Lateral ó Inferior	35

Novedades



Kit juntas acoplamiento



Tipo: universal.
 Material: **goma espuma.**

Referencia	Bolsa	Embalaje
404010008	2 Ud.	50



Tornillos fijación cisterna tanque bajo



Tipo: universal para cisternas de tanque bajo. Material: **hierro + goma.** Especial anticorrosión. Incluye **tuerca intermedia.**
 Bolsa 2 unid.

Referencia	Dimensión	Embalaje
404010009	M6 x 90mm	200



Set 6 destornilladores de alta precisión

6 piezas: 2 Phillips / 4 Planos.

PUNTAS	MODELOS
Phillips	PH0/PH1
Plana	1.4 / 2.0 / 2.4 / 3.0mm

Referencia	Material	Embalaje
502035032	Acero de carbono	100/200

Novedades



Alicate corte diagonal con pelacables y crimpadora

Material: **acero cromo vanadio.**

Para pelar cables: 1.0 / 1.3 / 1.6 / 2.0 / 2.6mm².

Para crimpar cables: Ø0.5-1.0mm² / Ø1.5-2.5mm².

Empuñadura ergonómica.

Referencia	Longitud	Embalaje
502000019	200mm	6/36



Alicate universal con pelacables y crimpadora

Material: **acero cromo vanadio**.

Para pelar cables: 1.0 / 1.3 / 1.6 / 2.0 / 2.6mm².

Para crimpar cables: Ø0.5-1.0mm² / Ø1.5-2.5mm².

Empuñadura ergonómica.

Referencia	Longitud	Embalaje
502000018	215mm	6/36



Abridor de botellín

Material: **acero de carbono**.

Empuñadura ergonómica.

Referencia	Dimensión	Embalaje
401045028	158x42mm	12/144

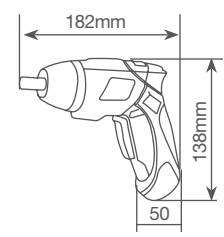


Atornillador

MINI INALÁMBRICO



Novedades



Mini atornillador inalámbrico

Con **batería recargable Li-Ion** de 1300mAh (incluida). **Revoluciones por minuto:** 180 RPM. **Torsión máxima:** 4Nm. **Broca 1/4" hexagonal.** Botón de **bloqueo automático.** Tiempo de carga 1-2h. Luz LED de trabajo. Incluye 24 piezas. **18 puntas de 25mm. 2 puntas de 50mm. 3 brocas hexagonales. 1 porta puntas magnético de 55mm.** **Sin cable.** Empuñadura de goma texturizada. Diseño ergonómico, ligero y compacto. Rápido, preciso y duradero.

Referencia	Potencia	Voltaje	RPM	Embalaje
502040006	60W	3.6V	180	10



Pack discos de corte de acero inoxidable



Material: **óxido de aluminio**. Ideal para corte de: **hierro y acero inoxidable**.

Referencia	Pack	Diámetro x Espesor x Agujero	Tipo	Centro	Máx. RPM	Embalaje
502002018	25Ud.	Ø115x1x22.23mm	T41 A46R-BF		13.300	4/16
502002019	25Ud.	Ø115x1.6x22.23mm	T41 A46R-BF		13.300	5/20



A



B

Caja organizadora de herramientas

Material: **PP**.

Referencia	Artículo	Pack	Compartimentos	Dimensión	Embalaje
502080004	A	12 Ud.	7	280x200x50mm	12
502080003	B	1 Ud.	22	360x360x50mm	12

Novedades




Doble fondo para
una mayor organización

Con asa
para transportar
fácilmente



2 cierres
para un buen sellado



Tapa superior
con varios compartimentos

Novedades

Caja de herramientas

Material: PP. Doble fondo.

Referencia

Capacidad

Dimensión

Embalaje

502080001

18L.

490x240x215mm

9



Novedades

Pack 3 velas LED decorativas de cera

Efecto llama. Material: **plástico.**

Diámetro: Ø75mm. Funciona a pilas, no incluidas.

Referencia	Pilas	Tamaños	Embalaje
204800007	2 x AA	100 / 120 / 150mm	6



A



B



C



D

Pilas alcalinas EcoPlus GSC Evolution

Pilas GSC Evolution de **alta calidad** y **duración**.

Referencia	Artículo	Tecnología	Tipo	Bláster	Embalaje
106000052	A	EcoPlus Alcalina	LR03 / AAA	4+2 unidades	10/60
106000053	B	EcoPlus Alcalina	LR6 / AA	4+2 unidades	10/60
106000054	C	EcoPlus Alcalina	LR03 / AAA	8+2 unidades	10/30
106000055	D	EcoPlus Alcalina	LR6 / AA	8+2 unidades	10/30

 **Join!**
us!   

www.garsaco.com



gsc[®]
Evolution



www.garsaco.com



Dirección Pol. Ind. Molí D'En Llop.
C/ Corts Valencianes 10. 12549 Betxí (CS) SPAIN.



Email
info@garsaco.com



Teléfono
+34 964 623 022