



## 20. LUCES DE NOCHE

### Luz de noche LED + interruptor

Ideal para habitaciones, garajes, escaleras, etc. 230V. Blíster.

Referencia	Potencia	Embalaje	Cod. EAN
1300034	1W	10/100	 8 436021 940346

 105x85mm



### Luz de noche LED ángulo recto + interruptor

Ideal para habitaciones, garajes, escaleras, etc. 230V. Blíster.

Referencia	Potencia	Embalaje	Cod. EAN
1301230	1W	10/100	 8 433373 012301

 70x75mm



### Luz de noche LED ángulo recto + interruptor

Ideal para habitaciones, garajes, escaleras, etc. 230V. Blíster.

Referencia	Potencia	Embalaje	Cod. EAN
1300035	1W	10/100	 8 436021 940353

 90x115mm



### Luz de noche LED + interruptor

Ideal para habitaciones, garajes, escaleras, etc. 230V. Blíster.

Referencia	Potencia	Embalaje	Cod. EAN
1301229	1W	10/100	 8 433373 012295

 45x105mm





### Luz de noche

Ideal para **habitaciones, garajes, escaleras**, etc. 230V. Blíster.

Referencia	Potencia	Embalaje	Cod. EAN
1303394	1W	10/100	8 433373 033948

 58x23.5x58mm



### Luz de noche LED + interruptor

Ideal para **habitaciones, garajes, escaleras**, etc. 230V. Blíster.

Referencia	Potencia	Embalaje	Cod. EAN
1303395	1W	10/100	8 433373 033955

 57.2x41.5x92.5mm



### Luz de noche con célula fotoeléctrica

Se enciende y se apaga **automáticamente** según la luz ambiental. 230V.

Referencia	Potencia	Embalaje	Cod. EAN
1300720	5W	10/100	8 436021 947208

 35x110mm



### Luz de noche LED crepuscular con toma

Ideal para **habitaciones, garajes, escaleras**, etc. 230V. Blíster.


Referencia	Potencia	Embalaje	Cod. EAN
1303311	0.8W	10/40	8 433373 033115

 55x35x55mm

## Pushlight redondo LED

Ideal para habitaciones, garajes, escaleras, etc. Blíster.

Referencia	Tipo de pila	Embalaje	Cod. EAN
1300514	4 x R6 / AA	36/72	 8 436021 945143

 Ø142x85mm



## Pushlight redondo 3 LEDs

Luz: **blanca**. Ideal para habitaciones, garajes, escaleras, etc. Blíster.

Referencia	Tipo de pila	Embalaje	Cod. EAN
1300721	3 x R03 / AAA	24/72	 8 436021 947215

 Ø65x20mm



## Pushlight cuadrado 4 LEDs

Luz: **blanca**. Ideal para habitaciones, garajes, escaleras, etc. Blíster.


Referencia	Tipo de pila	Embalaje	Cod. EAN
1300722	3 x R03 / AAA	24/72	 8 436021 947222


 65x65x20mm



## Pushlight 3 LEDs + sensor movimiento

Luz: **blanca**. Ideal para habitaciones, garajes, escaleras, etc. Blíster.

Referencia	Tipo de pila	Embalaje	Cod. EAN
1301232	3 x R03 / AAA	30/60	 8 433373 012325

 80x65x15mm





### Luz armario LED COB + interruptor

Montaje: a tornillos y/o adhesivo. Blíster.

Referencia	Tipo de pila	Embalaje	Cod. EAN
1303218	4 x R03 / AAA	36/72	

80x21x100mm

### Luz LED COB + sensor movimiento

Display 9 unidades. LED COB. Lúmenes: 120Lm.



Referencia	Potencia	Tipo de pila	Embalaje	Cod. EAN
1303231	2W	3 x AAA / LR03	9/90	

75x75x80mm

Con imán base. Material: **ABS**. Modos: ON / OFF / Auto. Montaje con tornillos y/o cinta adhesiva de 3cm (cinta incluida). Incluye 3 pilas **alcalinas AAA**. **Distancia detección: 4M. Tiempo de encendido: 25 seg. Ángulo detección: 180°. Ángulo rotación: 360°.**

### Luz de armario LED con sensores

Color: **níquel satín**. Material: **aluminio + PC**. Uso interior. 6V / DC. IP20.



Referencia	Potencia	Lúmenes	Luz	Embalaje	Cod. EAN
1705331	1W	35Lm	4000K	10/40	



4000K



120°



30.000h.



300x17x18mm

CRI≥80 | PF≥0.5 | A\*\*



Dos modos: **sensor táctil** o **sensor de apertura de puertas**. Ideal para **iluminar en armarios** (se enciende y se apaga al abrir o cerrar el armario). Utiliza 4 pilas AAA (no incluidas). **Rango de detección: 4-7cm**. Fácil instalación. **Con imán + cinta adhesiva 3M**.