




## 16. FLEXOS



## Flexo con pinza Board

Con pinza de sujeción. 230V.

Referencia	Potencia	Casquillo	Color	Embalaje	Cod. EAN
1900403	Máx. 40W	E27	○ Blanco	12	8 436021 944030
1900404	Máx. 40W	E27	● Negro	12	8 436021 944047
1900405	Máx. 40W	E27	● Gris	12	8 436021 944054
1900406	Máx. 40W	E27	● Rojo	12	8 436021 944061



160x340mm



## Flexo aplique Pluger

Con cuello flexible orientable y clavija para insertar directo a 230V.

Referencia	Potencia	Casquillo	Color	Embalaje	Cod. EAN
1900824	Máx. 7W	E14	● Gris	24	8 436021 948243

180x400mm



## Flexo de pared Tabs

Con cuello extensible flexible orientable y clavija para insertar directo a 230V.

Referencia	Potencia	Casquillo	Color	Embalaje	Cod. EAN
1900825	Máx. 40W	E27	● Negro	12	8 436021 948250

440x130mm

## Flexo sobremesa Bell

Modelo tradicional. Bajo consumo. 230V.

Referencia	Potencia	Casquillo	Color	Embalaje	Cod. EAN
1900413	Máx. 25W	E27	○ Blanco	12	8 438021 944139
1900414	Máx. 25W	E27	● Negro	12	8 438021 944146
1900415	Máx. 25W	E27	● Gris	12	8 438021 944153
1900416	Máx. 25W	E27	● Turquesa	12	8 438021 944160
1900417	Máx. 25W	E27	● Azul	12	8 438021 944177
1900418	Máx. 25W	E27	● Rojo	12	8 438021 944184

 160x350mm



## Flexo sobremesa Clip

Con sujeción para mesa. 230V.

Referencia	Potencia	Casquillo	Color	Embalaje	Cod. EAN
1900396	Máx. 40W	E27	○ Blanco	12	8 438021 943965
1900397	Máx. 40W	E27	● Negro	12	8 438021 943972
1900398	Máx. 40W	E27	● Rojo	12	8 438021 943989

 220x850mm



## Flexo sobremesa Fokus

Modelo tradicional. 230V.

Referencia	Potencia	Casquillo	Color	Embalaje	Cod. EAN
1801664	Máx. 25W	E27	○ Blanco	6	8 433373 016644
1801665	Máx. 25W	E27	● Negro	6	8 433373 016651

 380x500mm



## Flexo sobremesa Tradition

Modelo tradicional. 230V.

Referencia	Potencia	Casquillo	Color	Embalaje	Cod. EAN
1900423	Máx. 25W	E27	○ Blanco	6	8 438021 944238
1900424	Máx. 25W	E27	● Negro	6	8 438021 944245
1900425	Máx. 25W	E27	● Rojo	6	8 438021 944252

 210x575mm





## Flexo LED con pinza Krabbe

Luz: 4000K. Pinza de sujeción. Cuello flexible orientable. 220-240V.

Referencia	Potencia	Lúmenes	Color	Embalaje	Cod. EAN
1801630	3W	200Lm	● Negro	36	 433373 016309

 100x350mm / Luz: Ø28mm



## Flexo LED SMD Momline

Luz: 6000K. Orientable. 220-240V.

Referencia	Potencia	Lúmenes	Color	Embalaje	Cod. EAN
1801699	6W	480Lm	● Gris	6	 433373 016996

 220x465mm / Luz: 325mm




## Flexo LED Flexstyle

Luz: 5000K. CRI: >80. PF: 0.6. 900lux. Horas: 20.000h. 100-240V.

**EPISTAR** LED CHIP

Referencia	Potencia	Lúmenes	Color	Embalaje	Cod. EAN
1803370	6W	400Lm	○ Blanco	8	 433373 033702
1803371	6W	400Lm	● Negro	8	 433373 033719
1803372	6W	400Lm	● Gris	8	 433373 033726





 130x90x300mm  
Luz: 100x60mm




## Flexo LED Stylum

Luz: 5000K. CRI: >80. PF: 0.6. 900lux. Horas: 20.000h. 100-240V.

**EPISTAR** LED CHIP


Referencia	Potencia	Lúmenes	Color	Embalaje	Cod. EAN
1803373	6W	400Lm	○ Blanco	8	 433373 033733
1803374	6W	400Lm	● Negro	8	 433373 033740



 166x120x320mm  
Luz: 272x20mm

## Flexo LED Lined

Luz: 4000K. 3 niveles de intensidad. Tipo: orientable. 220-240V.

Referencia	Potencia	Lúmenes	Color	Embalaje	Cod. EAN
1800690	4W	200Lm	○ Blanco	24	

 217x67x272mm



## Flexo LED Protech

Luz: 5000K. Orientable. Diseño elegante, ideal para oficinas. 220-240V.

Referencia	Potencia	Lúmenes	Color	Embalaje	Cod. EAN
1800691	5W	250Lm	● Negro	8	

 250x380mm / Luz: 145mm

 Regulable en intensidad. Pantalla LED que muestra la hora, la temperatura y el día. Con alarma.




## Flexo LED Oculus

Material: ABS. Orientable. Mango tacto suave. 220-240V.

Referencia	Potencia	Lúmenes	Color	Embalaje	Cod. EAN
1803226	6W	360Lm	● Negro	6	

 Base: Ø174mm / 222x392mm / Luz: 114mm

 Regulable en: intensidad y temperatura de color. 3 niveles de intensidad. Con función memoria.



## Flexo LED Worker

Material: ABS. Base plateada. Orientable. Ideal para oficinas / despachos. 100-240V.

Referencia	Potencia	Lúmenes	Color	Embalaje	Cod. EAN
1803228	10W	500Lm	○ Blanco	6	

 Base: 205x145mm / Luz: 335mm / Altura: 402mm



 Regulable en: intensidad y temperatura de color. 4 modos de intensidad: luz blanca / tipo lectura o trabajo / tipo relax / luz de noche. Con función memoria.





### Lámpara lente 3 aumentos Arcus

Bajo consumo. Tubo circular. Lente de 3 aumentos. Casquillo: G10q. 220-240V.

Referencia	Potencia	Color	Embalaje	Cod. EAN
1800813	12W	○ Blanco	6	 8 436021 948137
1800196	Recambio referencia 1800813			 8 436039 201965

 215x420mm




Incorpora **visera abatible** para resguardarla del polvo. **Brazo regulable.**



### Lámpara LED lente 3 aumentos

Luz: 6000K. LED SMD. Visión óptica: 3D. 220-240V.

Referencia	Potencia	Lúmenes	Embalaje	Cod. EAN
1803224	6W	560Lm	8	 8 433373 032248

 340x250mm  
Luz: 140mm




Incorpora **visera abatible** para resguardarla del polvo. **Brazo regulable.**



### Lámpara LED lente 3 aumentos

Luz: 6000K. LED SMD. Visión óptica: 3D. 220-240V.

Referencia	Potencia	Lúmenes	Embalaje	Cod. EAN
1803225	8W	760Lm	4	 8 433373 032255

 820x650mm  
Luz: Ø236mm



Incorpora **visera abatible** para resguardarla del polvo. **Brazo regulable.**